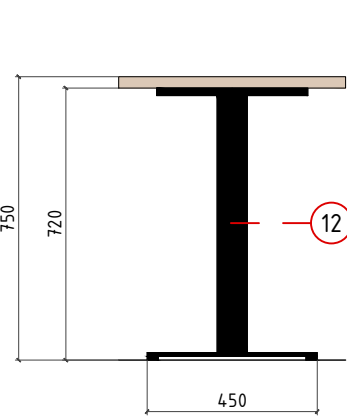
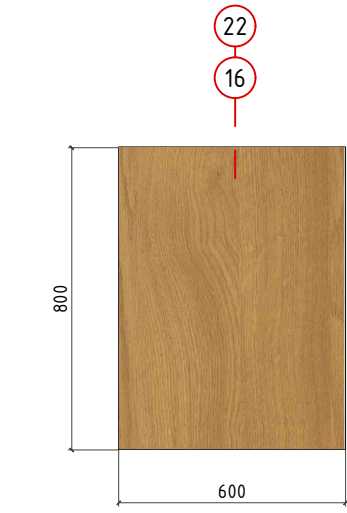
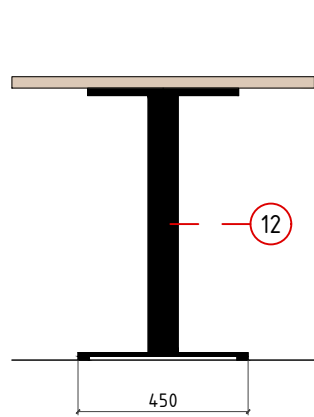

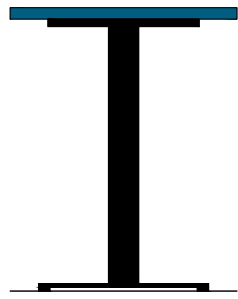


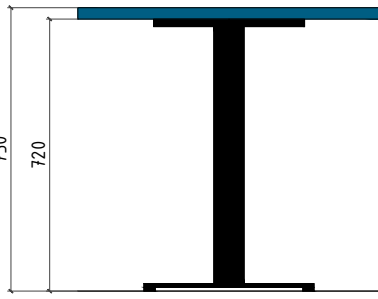
1. MESA 60x80 h75 2pax



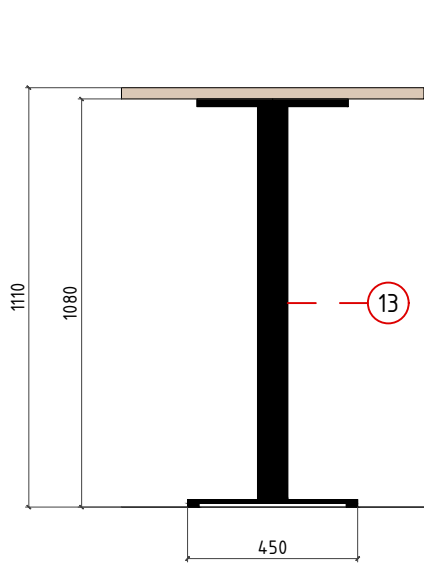

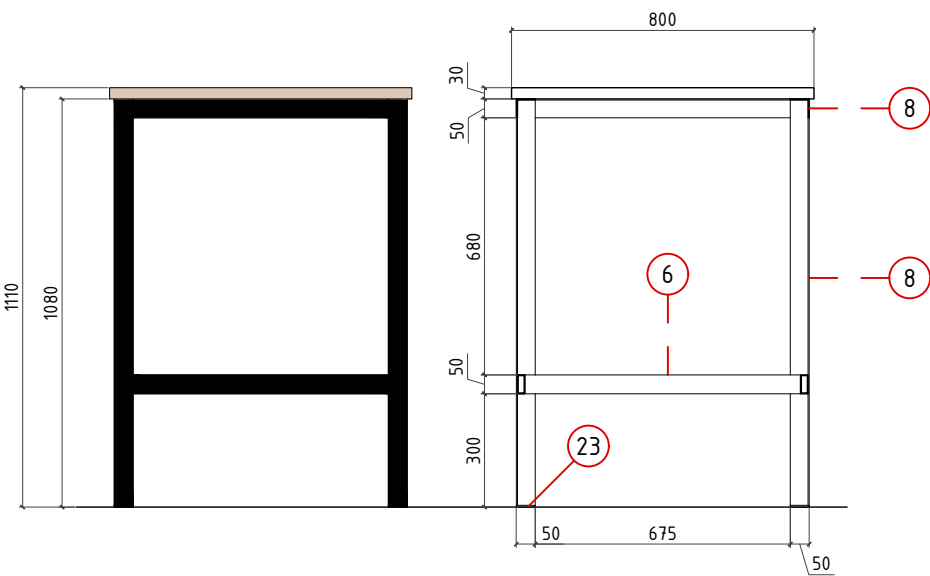

1.1. c/ CANTO RAL 5019



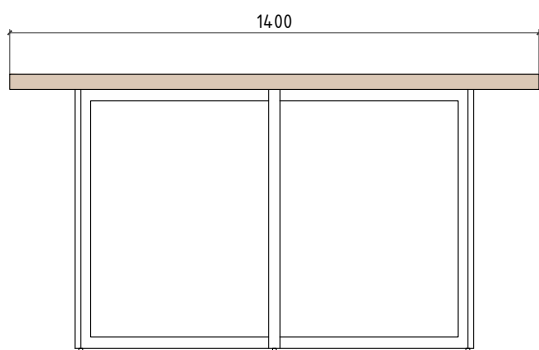
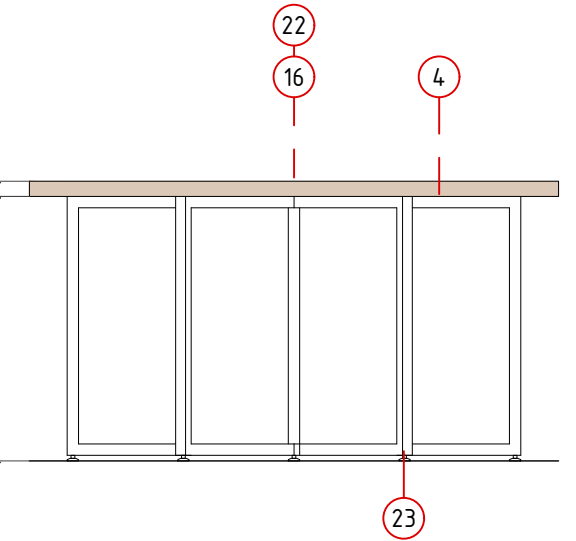
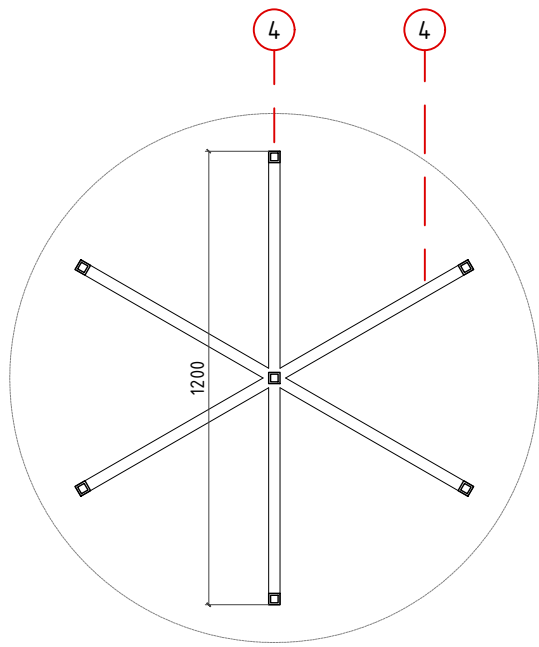
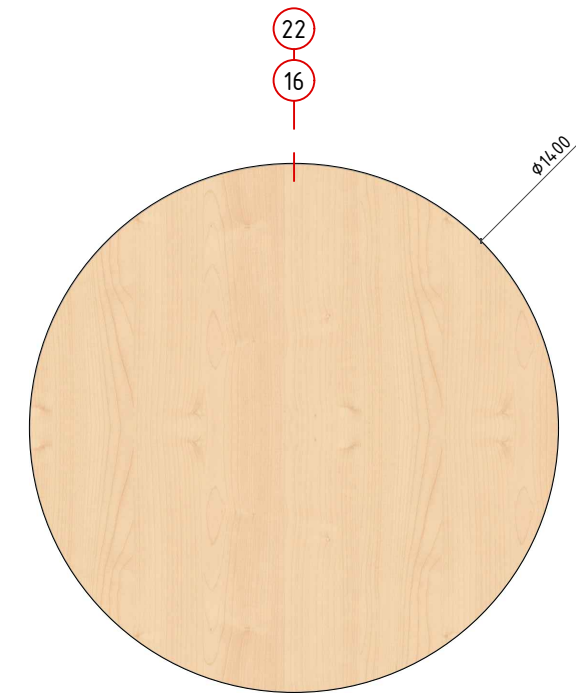
2.1. c/ CANTO RAL 5019



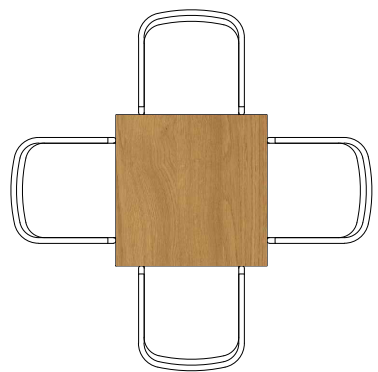
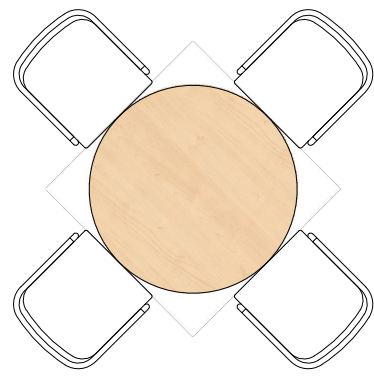
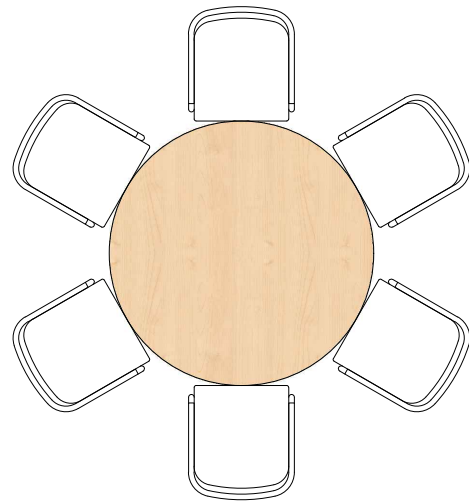
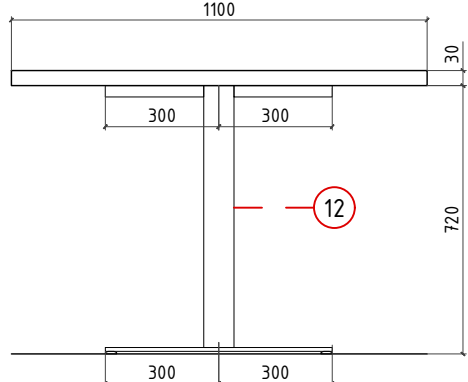
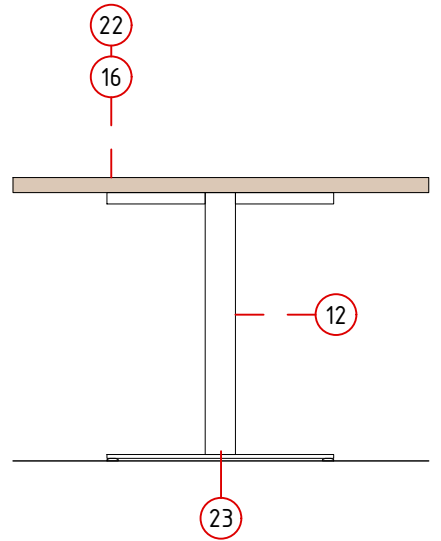
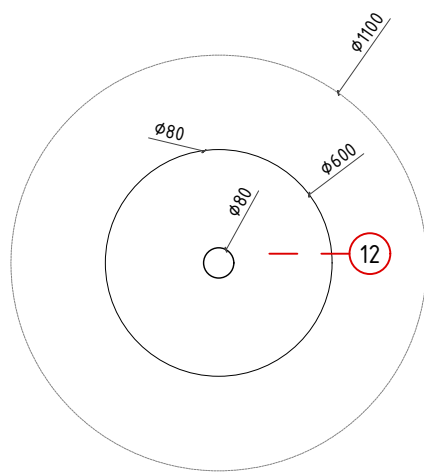
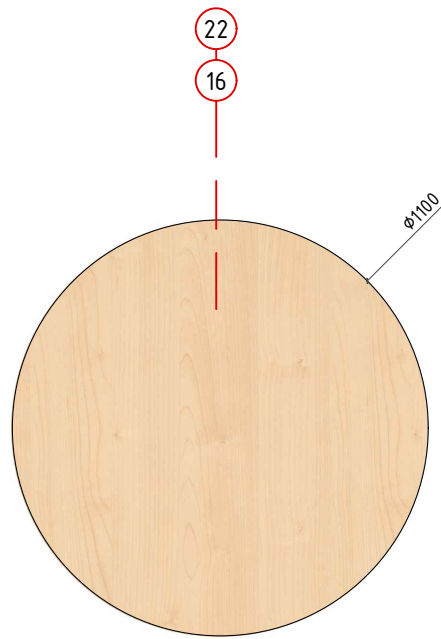
3 y 4. MESA 80x80 h 111 cm4 pax



6. MESA CIRCULAR 140Ø cm 6 pax



5. MESA CIRCULAR 110Ø cm 4 pax



EJEMPLOS DE USO

NOTA : esta plano sirve de referencia para mesas con pequeñas variaciones en medidas que no estén en este plano

NOTAS GENERALES

TODAS LAS MEDIDAS SE MUESTRAN EN CENTÍMETROS.

EL PLANO PUEDE NO ESTAR IMPRESO A ESCALA, EN ESE CASO PREVALECE LA INFORMACIÓN NUMÉRICA DE LA COTA.

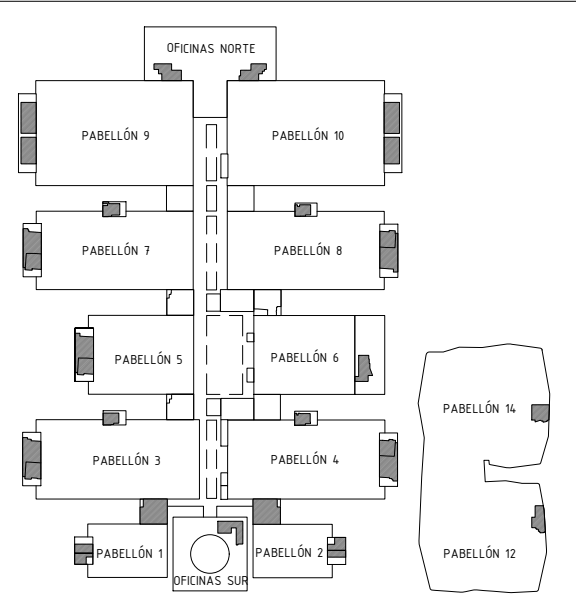
TODAS LAS DIMENSIONES DEBERÁN SER VERIFICADAS EN OBRA POR LOS AUTORES DEL PROYECTO TÉCNICO Y LA CONSTRUCTORA.

TODAS LAS DISCREPANCIAS DEBERÁN SER ACLARADAS CON LA PROPIEDAD ANTES DE SU REALIZACIÓN.

LOS COLORES PUEDEN SUFRIR LEVES MODIFICACIONES SEGÚN EL TIPO DE IMPRESIÓN. POR TANTO, PREVALECE LA INFORMACIÓN DETALLADA TEXTUALMENTE EN EL PLANO.

MATERIALES

- Arbol artificial tipo Ficus Benjamina o similar fijado a chapón de acero 10 mm
- Planta artificial decorativa
- Grava blanca suelta
- Tubo acero 30x30 mm lacado negro
- Tubo acero 40x40 mm lacado negro
- Tubo acero 20x50 mm lacado negro
- Tubo Acero 50x50 mm lacado negro
- Perfil L 50.50.3 mm lacado negro
- Chapa 20x5 mm lacada negra
- Cajas de chapa de acero lacada en RAL5019
- Perfil U 20x15 mm lacado RAL5019
- Pie de mesa 72 cm. 45x45 cm base, columna 80x80 mm, cruceta 40x40mm
- Pie de mesa 108 cm. 45x45 cm base, columna 80x80 mm, cruceta 40x40mm
- Panel de policarbonato celular 10 mm
- Tablero DM 40 mm
- Tablero DM 30 mm
- Tablero DM 20 mm
- Tablero DM 10 mm
- Tablero madera maciza pino 20 mm barniz nogal
- Canto lacado RAL5019
- Laminado Egger Roble Lancaster Natural. Tapa y canto de tablero
- Laminado Egger Arce Stamberg. Tapa y canto de tablero
- Tapa de goma para apoyo de pata de mueble. Varias medidas
- Bombilla G125 STRAIGHT WIRE 40W con cableado color negro



Proyecto:  
**Reforma de local de Restauración I-PABE-009-NPB-RTN**

Ubicación :  
**IFEMA. Av. del Partenón, 5. 28042 Madrid**  
**Local:**

Plano:  
**Estado Reformado - Mobiliario**  
**Mesas de comedor 1 2 3 4 5 6**

Fecha  
**10.06.2023**

Arch. No.  
**MUEBLES Sala Tipo.dwg**

Escala:  
**1/20**

Plano N°  
**ER\_08\_2**

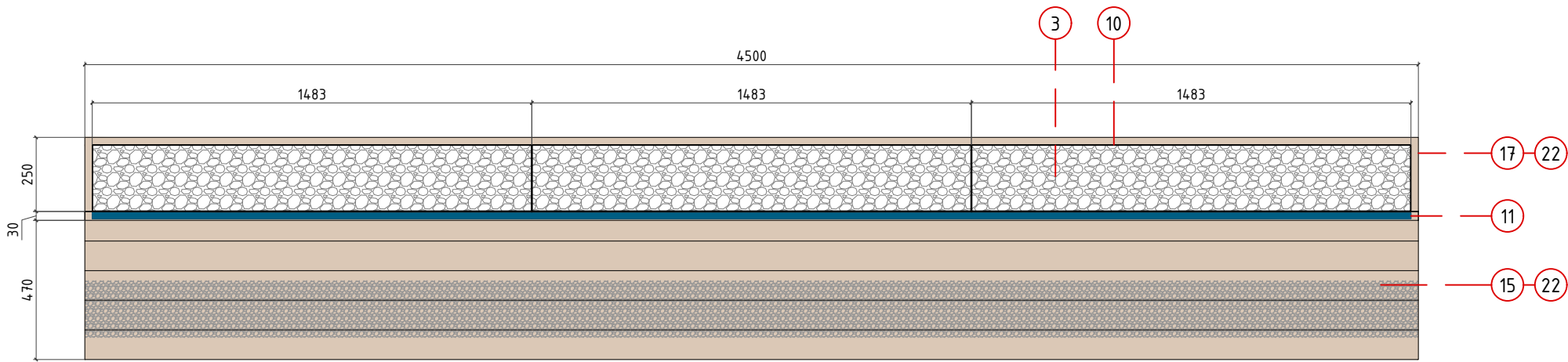
Promotor:  
**IFEMA**  
**Feria de Madrid**

Arquitectos:  
**Ángel Luis Cerro**  
**Luis Miguel Velasco**

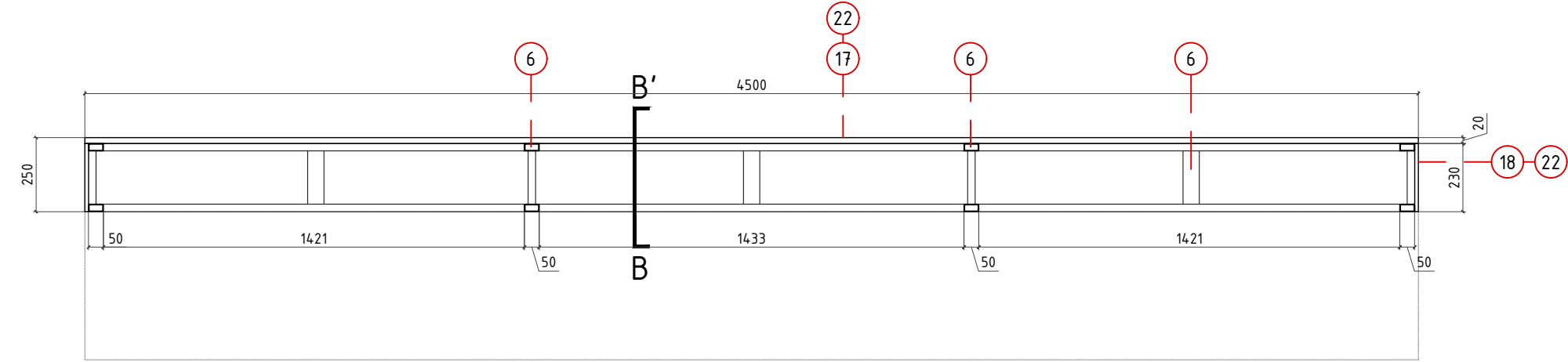
**EMO**

Glorieta de Bilbao,4  
28004 Madrid  
tel 91 708 02 70 fax 91 708 02 71  
www.es-emo.com

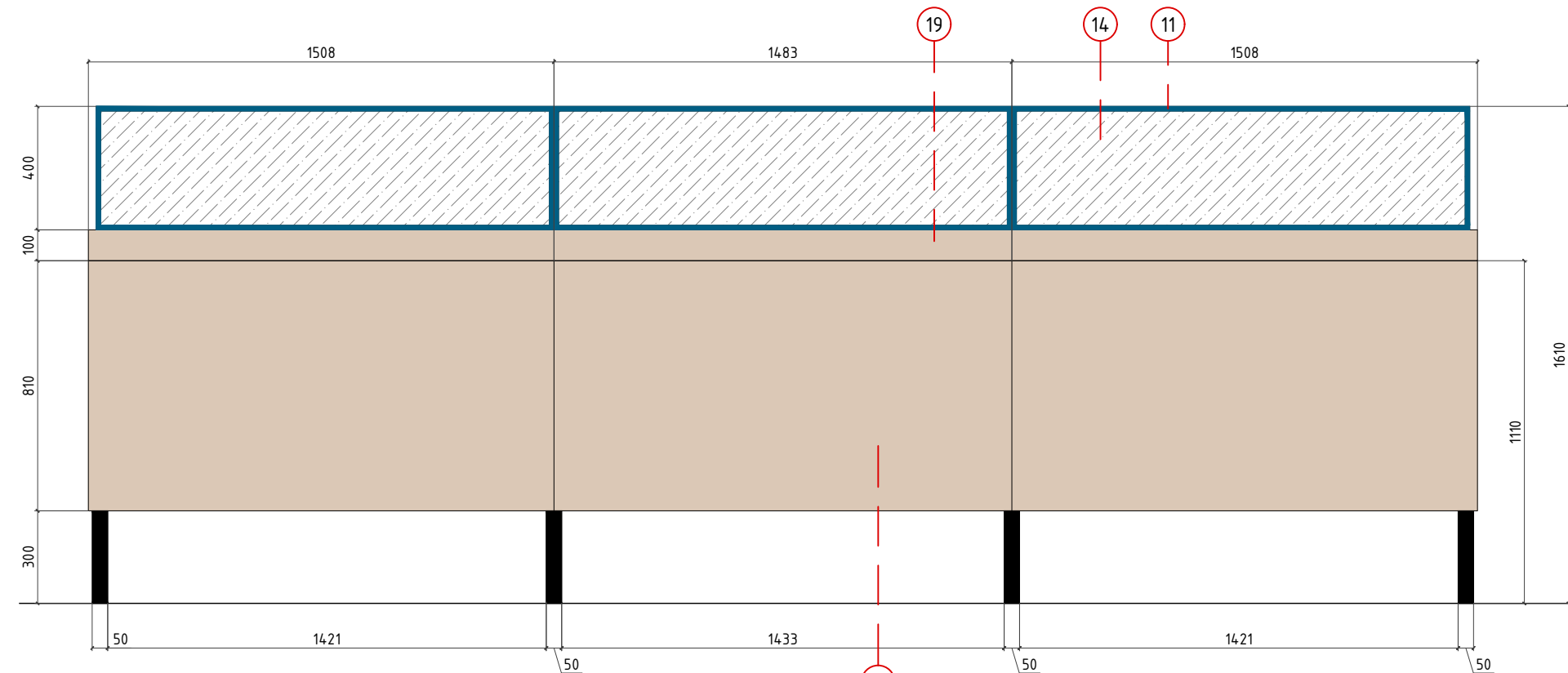
7. MESA ALTA CON SEPARADOR



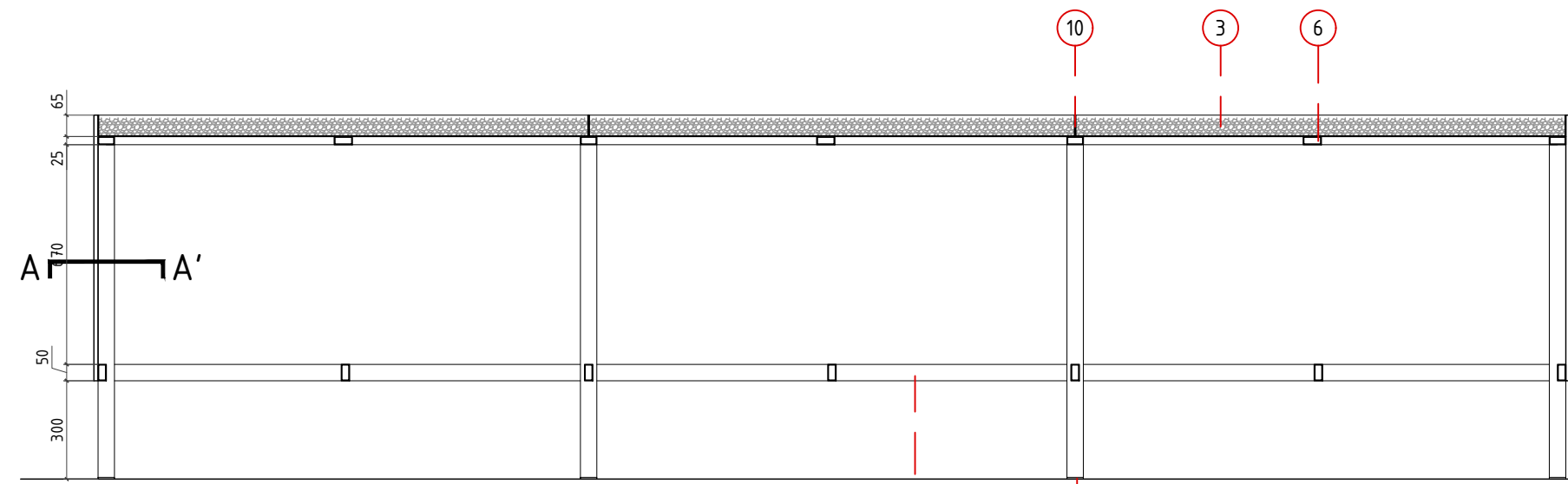
PLANTA



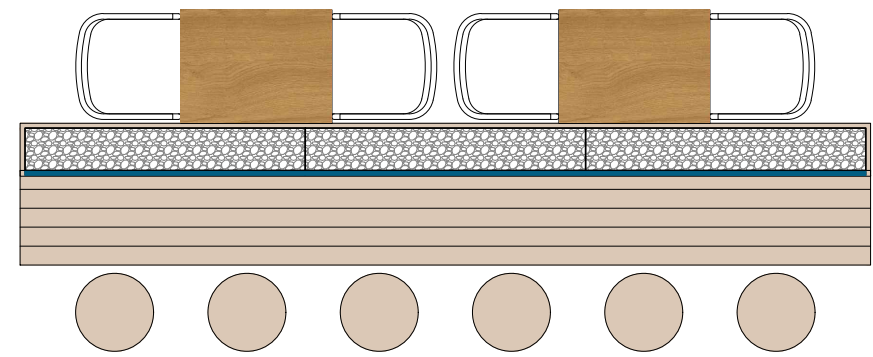
SECCION HORIZONTAL A-A'



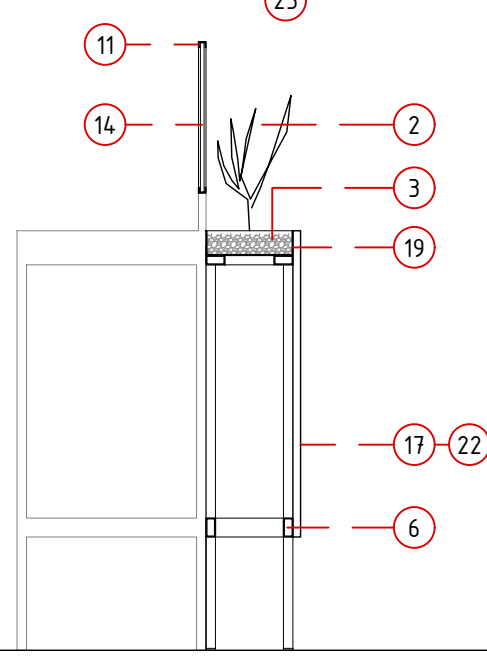
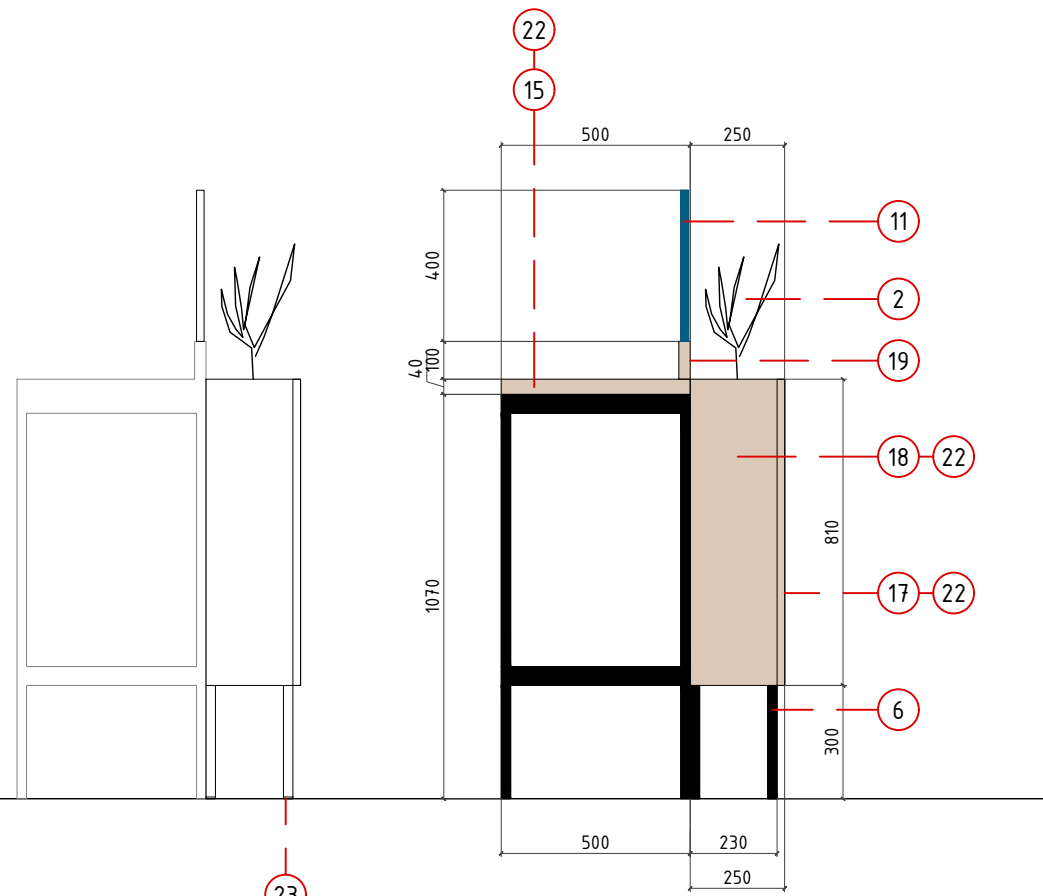
ALZADO



SECCION LONGITUDINAL



EJEMPLO DE USO



SECCION TRANSVERSAL B-B'

NOTAS GENERALES

TODAS LAS MEDIDAS SE MUESTRAN EN CENTÍMETROS.

EL PLANO PUEDE NO ESTAR IMPRESO A ESCALA. EN ESE CASO PREVALECE LA INFORMACIÓN NUMÉRICA DE LA COTA.

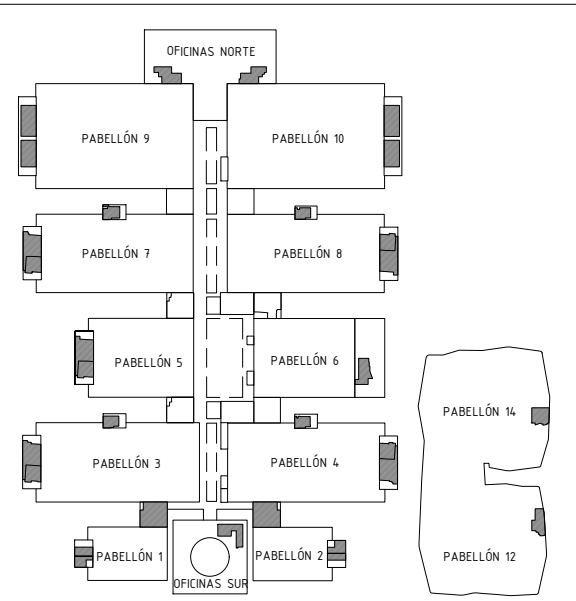
TODAS LAS DIMENSIONES DEBERÁN SER VERIFICADAS EN OBRA POR LOS AUTORES DEL PROYECTO TÉCNICO Y LA CONSTRUCTORA.

TODAS LAS DISCREPANCIAS DEBERÁN SER ACLARADAS CON LA PROPIEDAD ANTES DE SU REALIZACIÓN.

LOS COLORES PUEDEN SUFRIR LEVES MODIFICACIONES SEGÚN EL TIPO DE IMPRESIÓN. POR TANTO, PREVALECE LA INFORMACIÓN DETALLADA TEXTUALMENTE EN EL PLANO.

MATERIALES

- Arbol artificial tipo Ficus Benjamina o similar fijado a chapón de acero 10 mm
- Planta artificial decorativa
- Grava blanca suelta
- Tubo acero 30x30 mm lacado negro
- Tubo acero 40x40 mm lacado negro
- Tubo acero 20x50 mm lacado negro
- Tubo Acero 50x50 mm lacado negro
- Perfil L 50.50.3 mm lacado negro
- Chapa 20x5 mm lacada negra
- Cajas de chapa de acero lacada en RAL5019
- Perfil U 20x15 mm lacado RAL5019
- Pie de mesa 72 cm. 45x45 cm base, columna 80x80 mm, cruceta 40x40mm
- Pie de mesa 108 cm. 45x45 cm base, columna 80x80 mm, cruceta 40x40mm
- Panel de policarbonato celular 10 mm
- Tablero DM 40 mm
- Tablero DM 30 mm
- Tablero DM 20 mm
- Tablero DM 10 mm
- Tablero madera maciza pino 20 mm barniz nogal
- Canto lacado RAL5019
- Laminado Egger Roble Lancaster Natural. Tapa y canto de tablero
- Laminado Egger Arce Stamborg. Tapa y canto de tablero
- Tapa de goma para apoyo de pata de mueble. Varias medidas
- Bombilla G125 STRAIGHT WIRE 40W con cableado color negro



Proyecto:  
**Reforma de local de Restauración I-PABE-009-NPB-RTN**

Ubicación :  
**IFEMA. Av. del Partenón, 5. 28042 Madrid**  
**Local:**

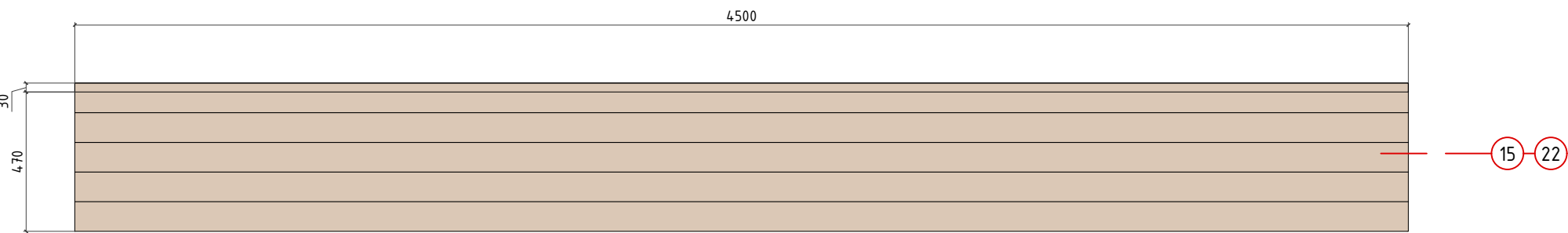
Plano:  
**Estado Reformado - Mobiliario**  
**7 Mesa alta con separador**

Fecha <b>10.06.2023</b>	Escala: <b>1/20</b>
Arch. No. <b>MUEBLES Sala Tipo.dwg</b>	Plano N° <b>ER_08_3</b>

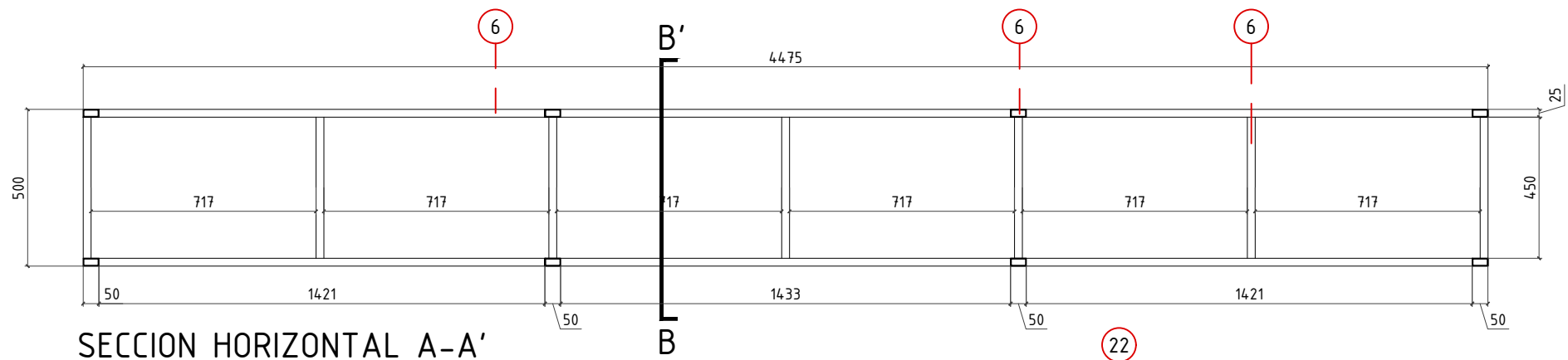
Promotor:  
**IFEMA**  
**Feria de Madrid**

Arquitectos:  
**Ángel Luis Cerro**  
**Luis Miguel Velasco**

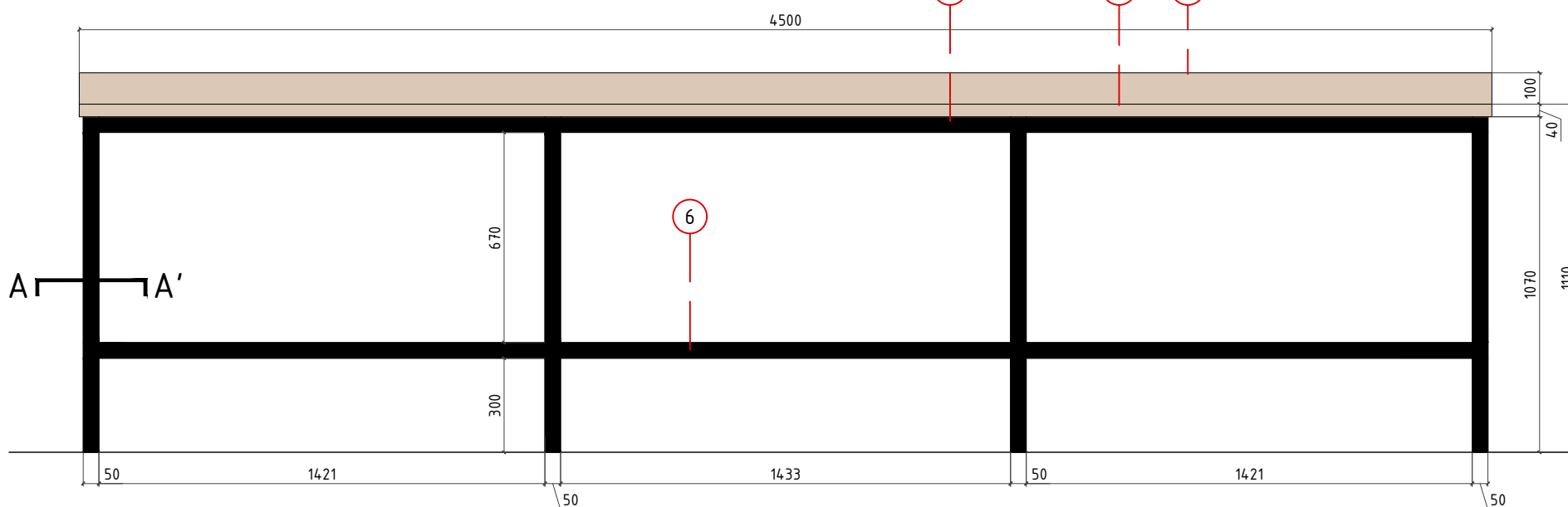
8. MESA ALTA CONTRA PARED



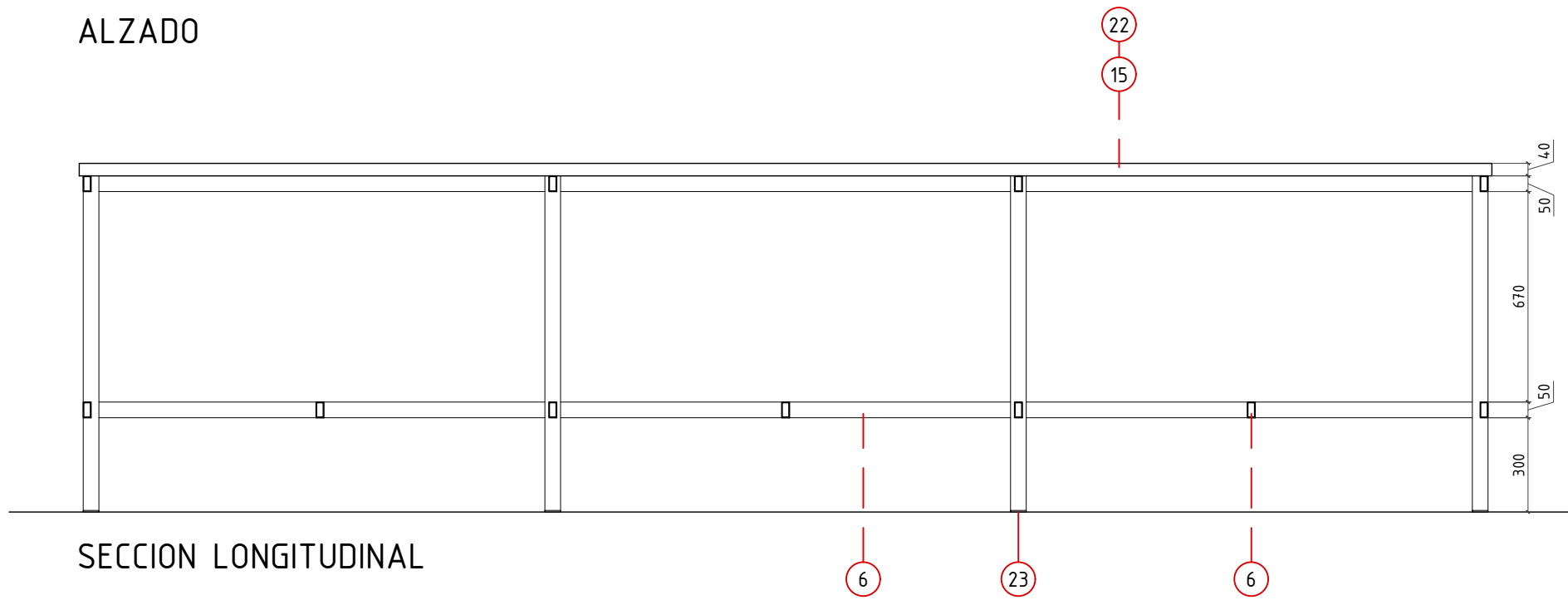
PLANTA



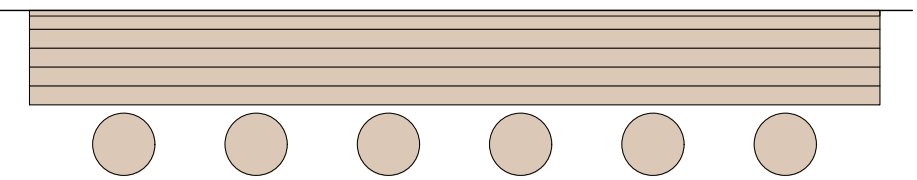
SECCION HORIZONTAL A-A'



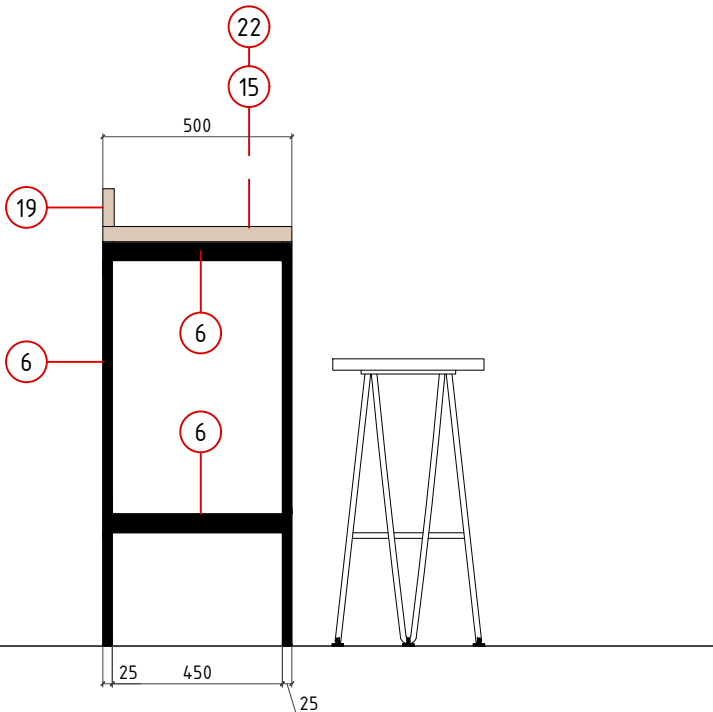
ALZADO



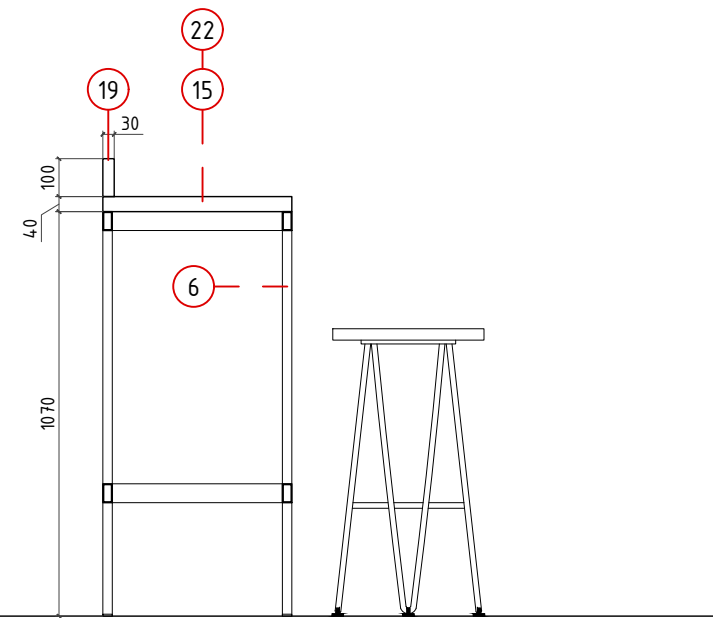
SECCION LONGITUDINAL



EJEMPLO DE USO



SECCION TRANSVERSAL B-B'



NOTAS GENERALES

TODAS LAS MEDIDAS SE MUESTRAN EN CENTÍMETROS.

EL PLANO PUEDE NO ESTAR IMPRESO A ESCALA, EN ESE CASO PREVALECE LA INFORMACIÓN NUMÉRICA DE LA COTA.

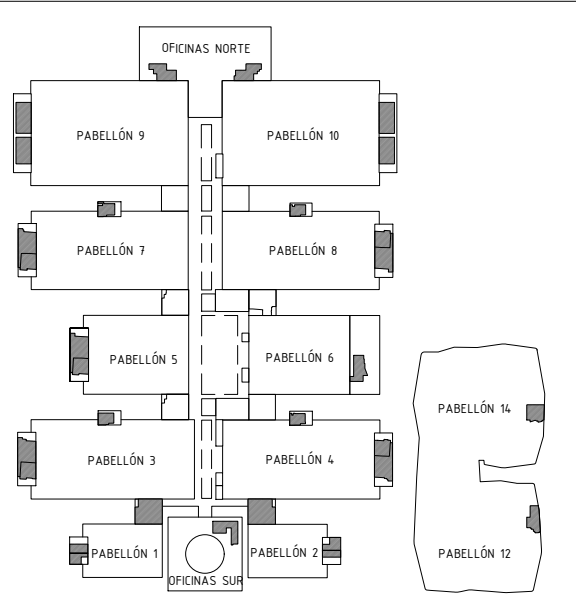
TODAS LAS DIMENSIONES DEBERÁN SER VERIFICADAS EN OBRA POR LOS AUTORES DEL PROYECTO TÉCNICO Y LA CONSTRUCTORA.

TODAS LAS DISCREPANCIAS DEBERÁN SER ACLARADAS CON LA PROPIEDAD ANTES DE SU REALIZACIÓN.

LOS COLORES PUEDEN SUFRIR LEVES MODIFICACIONES SEGÚN EL TIPO DE IMPRESIÓN. POR TANTO, PREVALECE LA INFORMACIÓN DETALLADA TEXTUALMENTE EN EL PLANO.

MATERIALES

- Arbol artificial tipo Ficus Benjamina o similar fijado a chapón de acero 10 mm
- Planta artificial decorativa
- Grava blanca suelta
- Tubo acero 30x30 mm lacado negro
- Tubo acero 40x40 mm lacado negro
- Tubo acero 20x50 mm lacado negro
- Tubo Acero 50x50 mm lacado negro
- Perfil L 50.50.3 mm lacado negro
- Chapa 20x5 mm lacada negra
- Cajas de chapa de acero lacada en RAL5019
- Perfil U 20x15 mm lacado RAL5019
- Pie de mesa 72 cm. 45x45 cm base, columna 80x80 mm, cruceta 40x40mm
- Pie de mesa 108 cm. 45x45 cm base, columna 80x80 mm, cruceta 40x40mm
- Panel de policarbonato celular 10 mm
- Tablero DM 40 mm
- Tablero DM 30 mm
- Tablero DM 20 mm
- Tablero DM 10 mm
- Tablero madera maciza pino 20 mm barniz nogal
- Canto lacado RAL5019
- Laminado Egger Roble Lancaster Natural. Tapa y canto de tablero
- Laminado Egger Arce Stamberg. Tapa y canto de tablero
- Tapa de goma para apoyo de pata de mueble. Varias medidas
- Bombilla G125 STRAIGHT WIRE 40W con cableado color negro

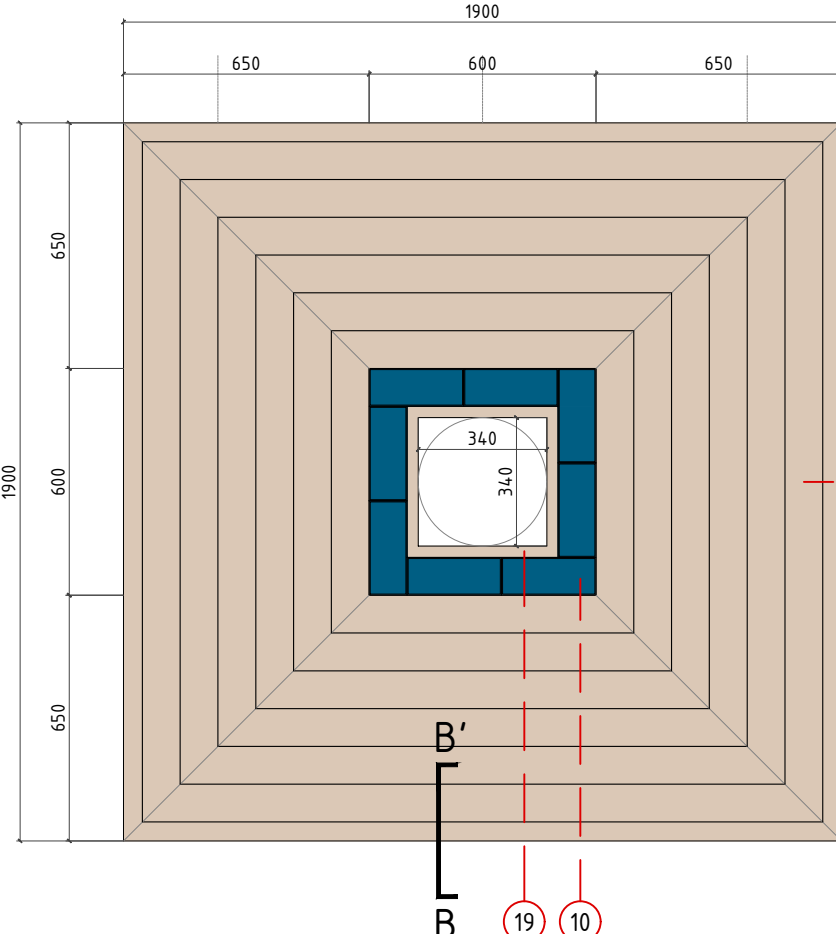


Proyecto: <b>Reforma de local de Restauración I-PABE-009-NPB-RTN</b>	
Ubicación : <b>IFEMA. Av. del Partenón, 5. 28042 Madrid</b> <b>Local:</b>	
Plano: <b>Estado Reformado - Mobiliario</b> <b>8 Mesa alta contra pared</b>	
Fecha <b>10.06.2023</b>	Escala: <b>1/20</b>
Arch. No. MUEBLES Sala Tipo.dwg	Plano N° <b>ER_08_4</b>
Promotor: <b>IFEMA</b> <b>Feria de Madrid</b>	
Arquitectos: <b>Ángel Luis Cerro</b> <b>Luis Miguel Velasco</b>	
<b>EMO</b> Glorieta de Bilbao,4 28004 Madrid tel 91 708 02 70 fax 91 708 02 71 www.es-emo.com	

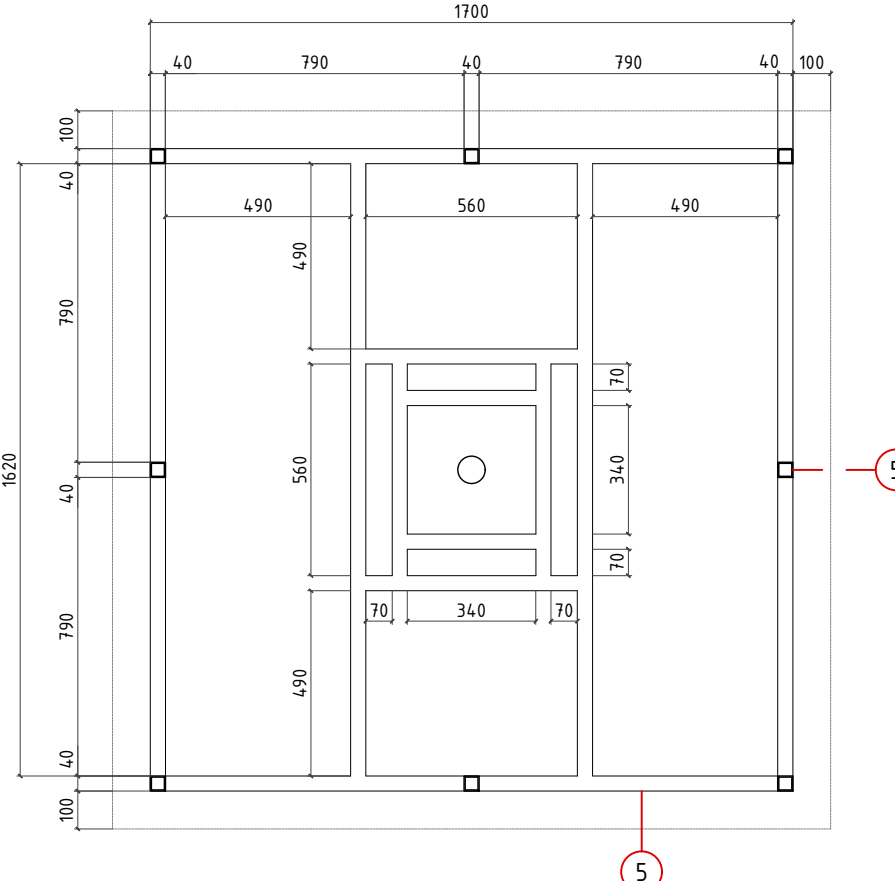
NOTA : esta plano sirve de referencia para modulaciones de largo distintas para ajustarse a los espacios que esté



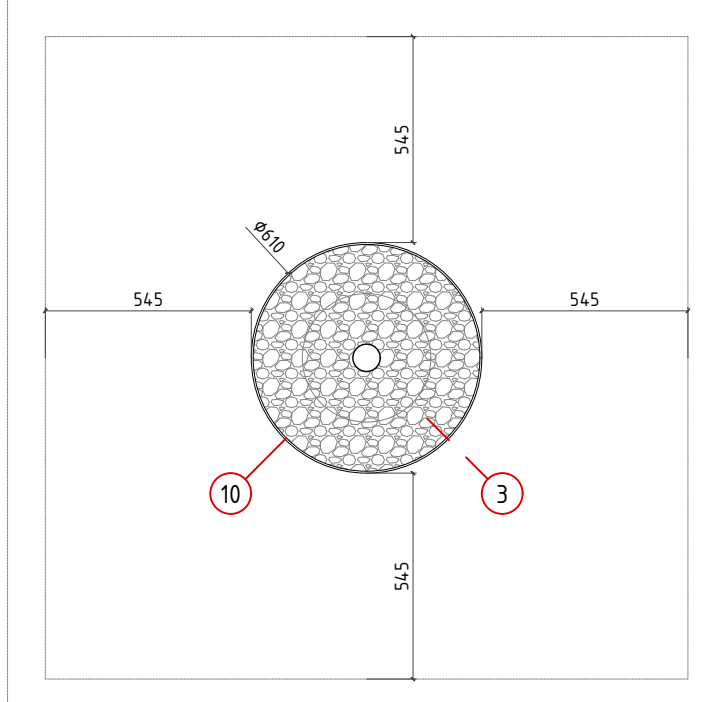
9. MESA CON ÁRBOL 8 pax



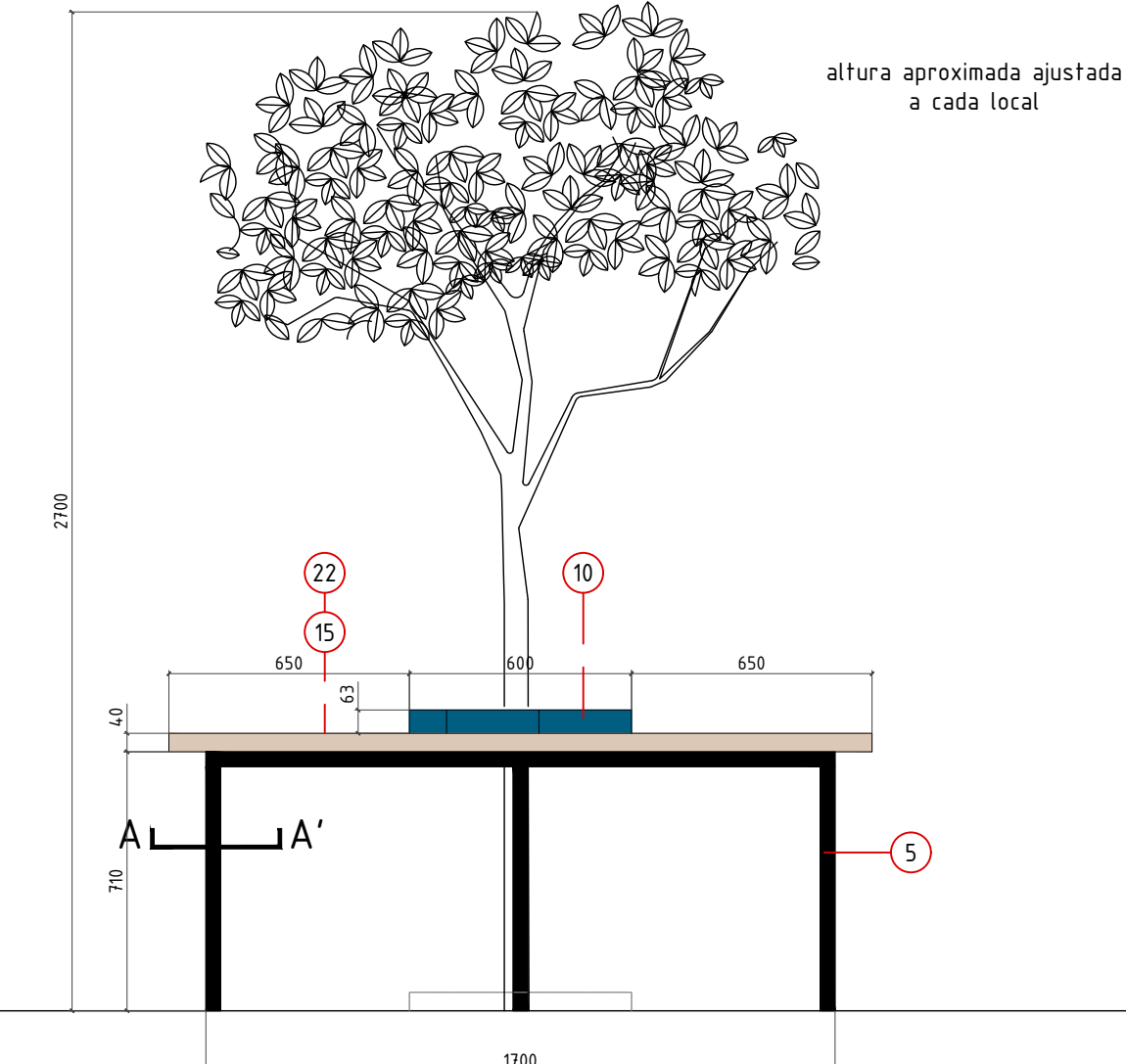
# PLANTA



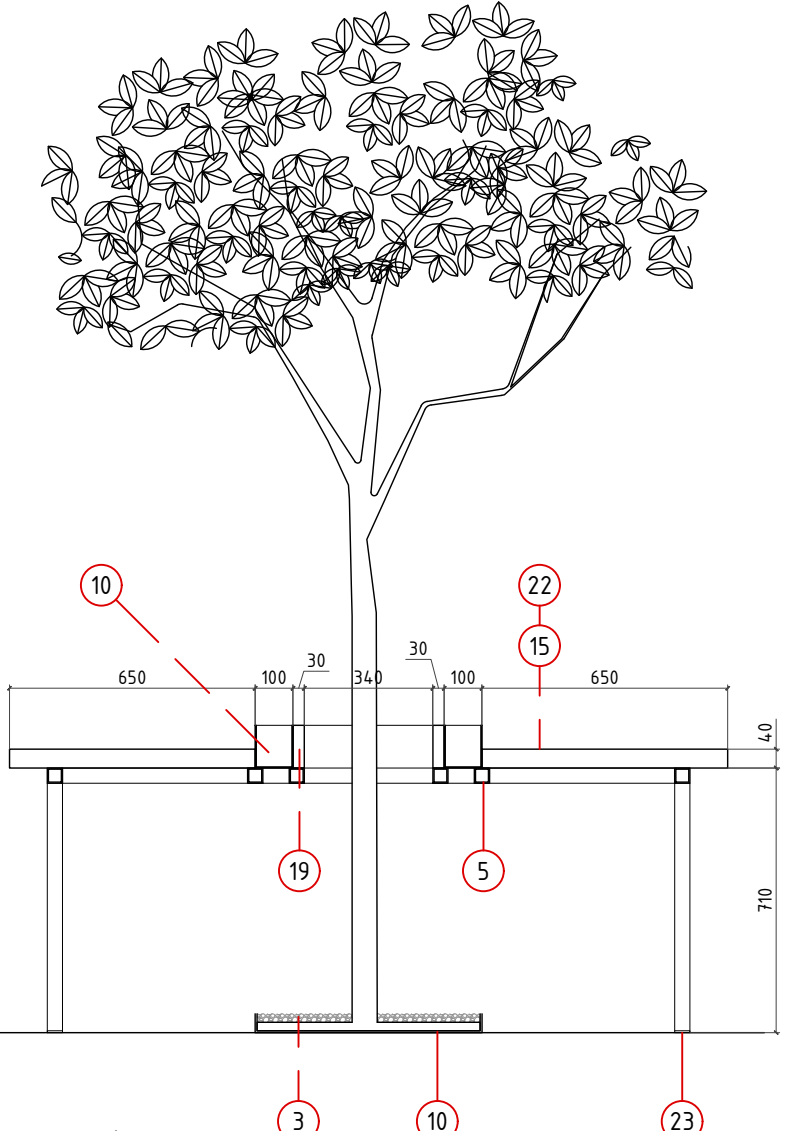
## SECCIÓN HORIZONTAL A-A




BAS



ALZADO



### SECCIÓN TRANSVERSAL B



## EJEMPLO DE USO

### NOTAS GENERALES

TODAS LAS MEDIDAS SE MUESTRAN EN CENTÍMETROS.

EL PLANO PUEDE NO ESTAR IMPRESO A ESCALA, EN ESE CASO PREVALECE LA INFORMACIÓN NUMÉRICA DE LA COTA.

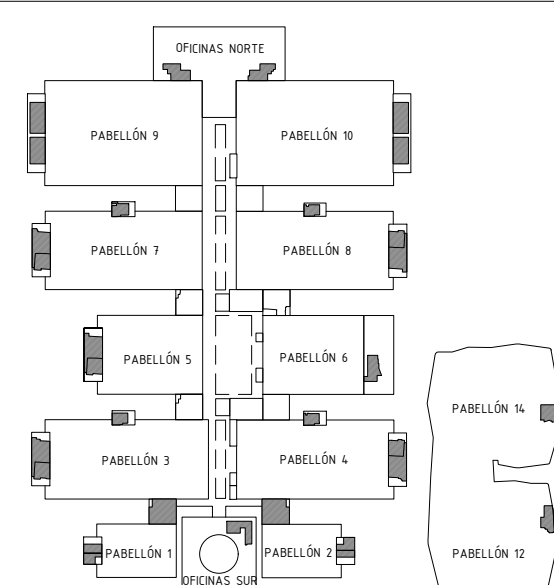
TODAS LAS DIMENSIONES DEBERÁN SER VERIFICADAS EN OBRA POR LOS AUTORES DEL PROYECTO TÉCNICO Y LA CONSTRUCTORA.

TODAS LAS DISCREPANCIAS DEBERÁN SER ACLARADAS CON LA  
PROPIEDAD ANTES DE SU REALIZACIÓN.

LOS COLORES PUEDEN SUFRIR LEVES MODIFICACIONES SEGÚN TIPO DE IMPRESIÓN. POR TANTO, PREVALECE LA INFORMACIÓN DETALLADA TEXTUALMENTE EN EL PLANO.

## MATERIALES

1. Arbol artificial tipo Ficus Benjamina o similar fijado a chapón de acero 10 mm
2. Planta artificial decorativa
3. Grava blanca suelta
4. Tubo acero 30x30 mm lacado negro
5. Tubo acero 40x40 mm lacado negro
6. Tubo acero 20x50 mm lacado negro
7. Tubo Acero 50x50 mm lacado negro
8. Perfil L 50.50.3 mm lacado negro
9. Chapa 20x5 mm lacada negra
10. Cajas de chapa de acero lacada en RAL5019
11. Perfil U 20x15 mm lacado RAL5019
12. Pie de mesa 72 cm. 45x45 cm base, columna 80x80 mm, cruceta 40x40mm
13. Pie de mesa 108 cm. 45x45 cm base, columna 80x80 mm, cruceta 40x40mm
14. Panel de policarbonato celular 10 mm
15. Tablero DM 40 mm
16. Tablero DM 30 mm
17. Tablero DM 20 mm
18. Tablero DM 10 mm
19. Tablero madera maciza pino 20 mm barniz nogal
20. Canto lacado RAL5019
21. Laminado Egger Roble Lancaster Natural. Tapa y canto de tablero
22. Laminado Egger Arce Stamberg. Tapa y canto de tablero
23. Tapa de goma para apoyo de pata de mueble. Varias medidas
24. Bombilla G125 STRAIGHT WIRE 40W con cableado color negro



## Proyecto

## Reforma de local de Restauración I-PABE-009-NPB-RTN

### Ubicación

**IFEMA. Av. del Partenón, 5. 28042 Madrid**  
**Local:**

## Plano

**Estado Reformado - Mobiliario**  
**9 Mesa con árbol**

Fecha  
**10.06.2023**

Arch. No.  
MUEBLES Sala Tipo.dwg

Promotor

**IFEMA**  
**Feria de Madrid**

Arquitectos

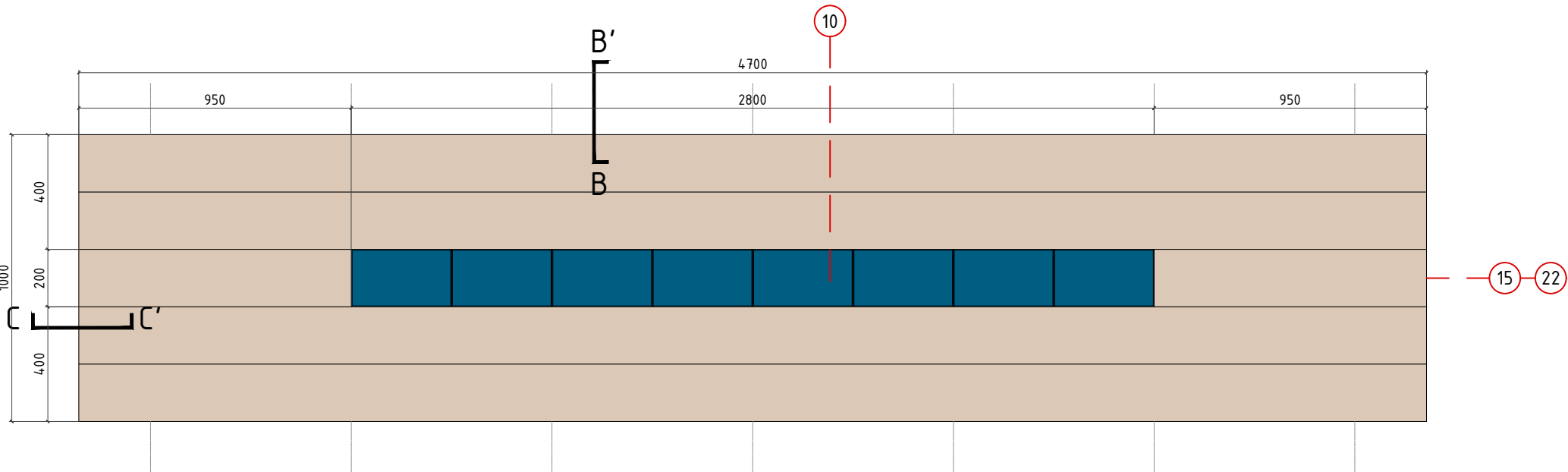
**Ángel Luis Cerro**  
**Luis Miguel Velasco**

Glorieta de Bilbao,4  
28004 Madrid

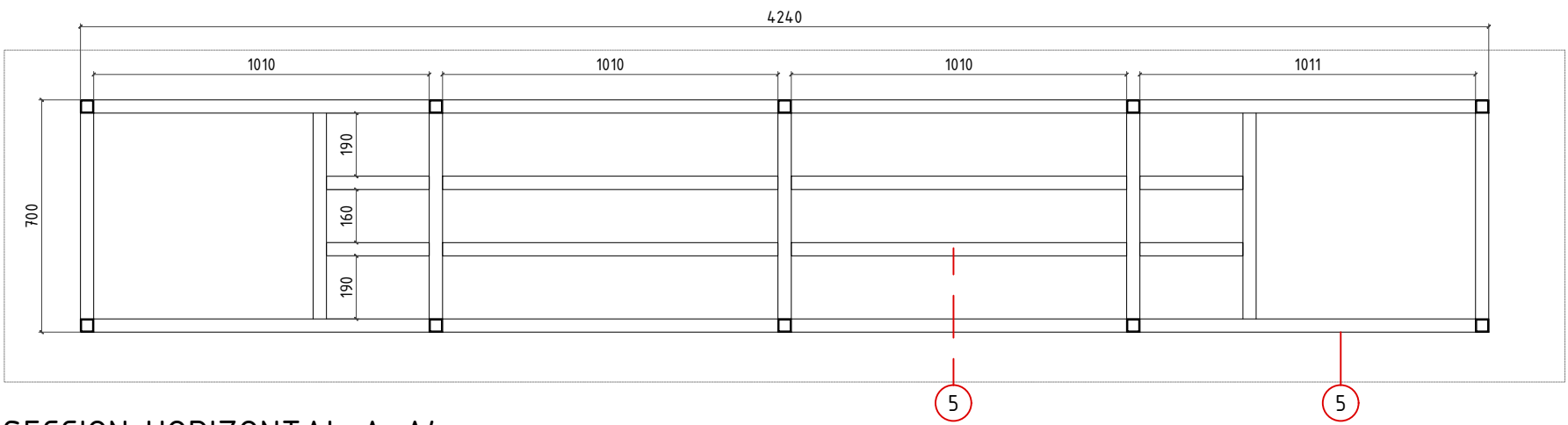
tel 91 708 02 70 fax 91 708 02 71  
www.es-emo.com

[www.es-emo.com](http://www.es-emo.com)

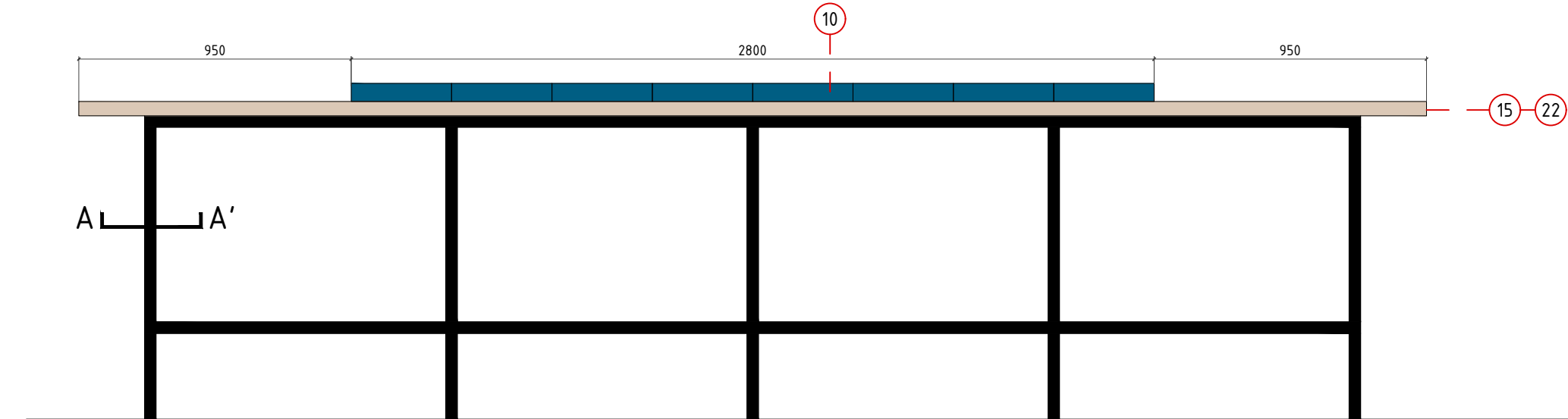
10. MESA ALTA CONDIMENTOS



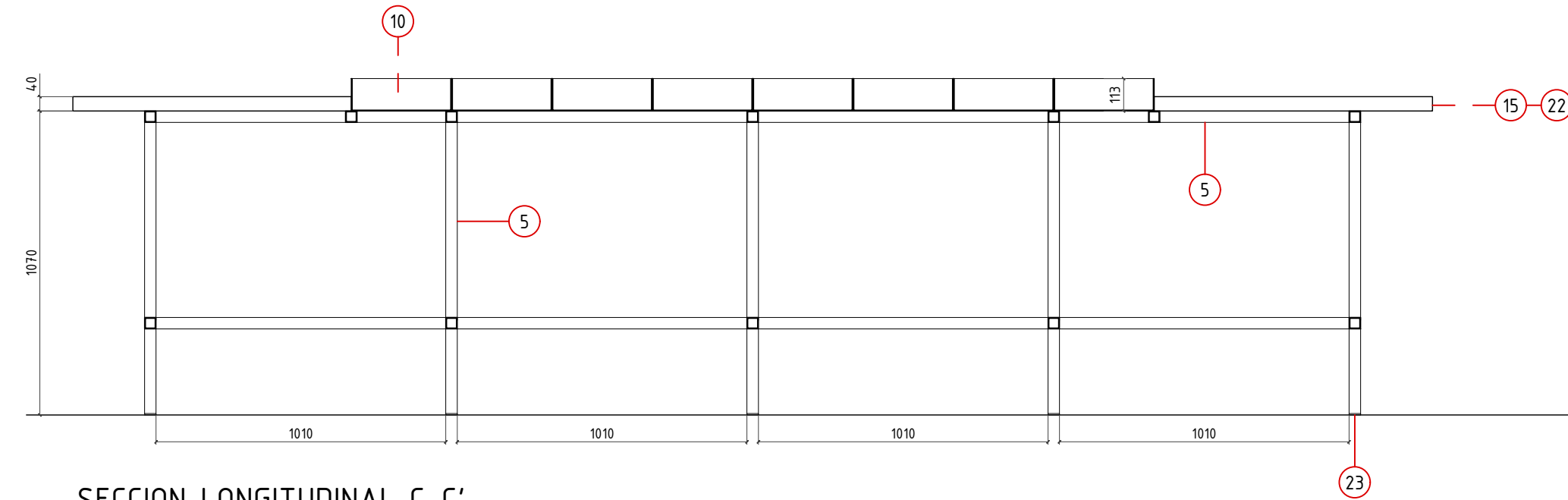
PLANTA



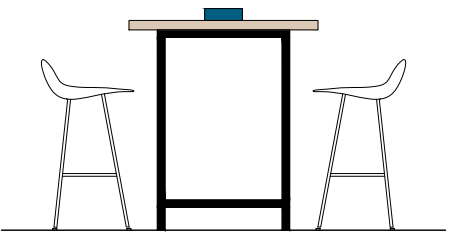
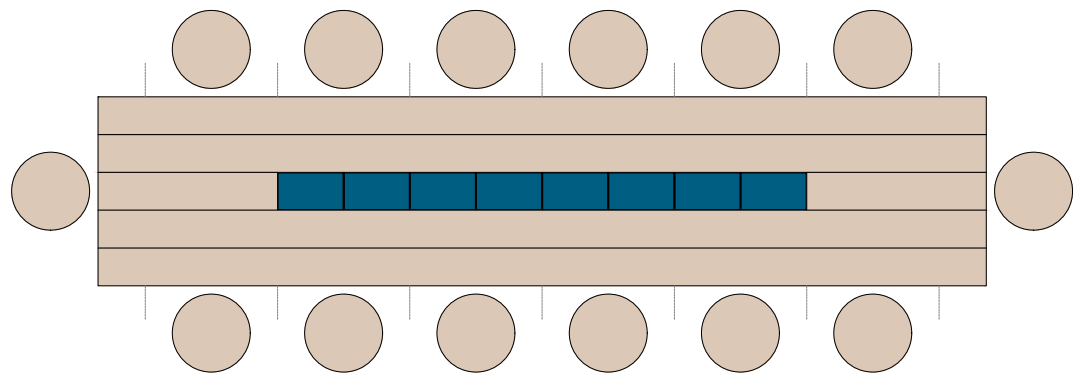
SECCION HORIZONTAL A-A'



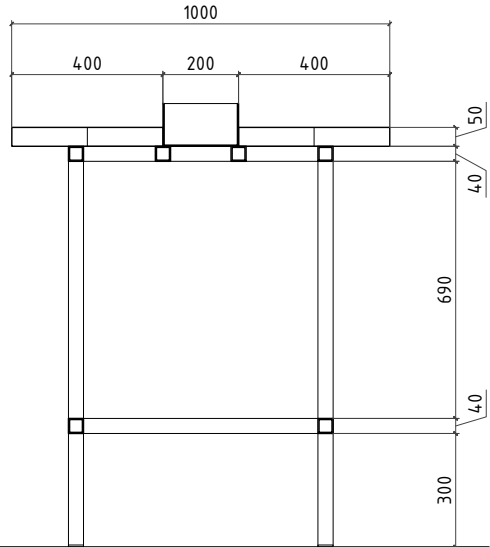
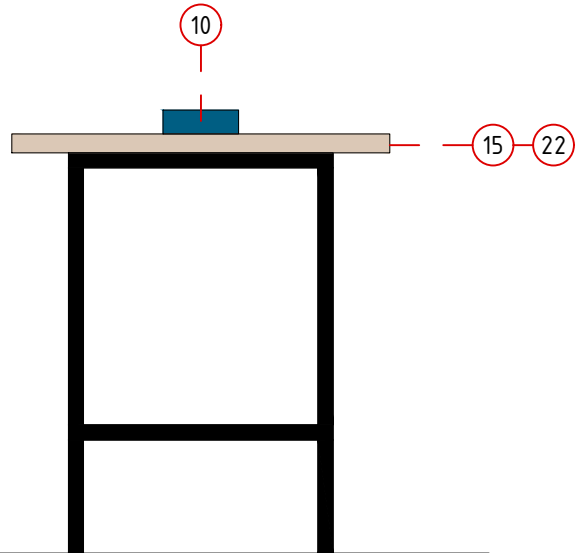
ALZADO



SECCION LONGITUDINAL C-C'



EJEMPLO DE USO



SECCION TRANSVERSAL B-B'

NOTAS GENERALES

TODAS LAS MEDIDAS SE MUESTRAN EN CENTÍMETROS.

EL PLANO PUEDE NO ESTAR IMPRESO A ESCALA. EN ESE CASO PREVÁLECE LA INFORMACIÓN NUMÉRICA DE LA COTA.

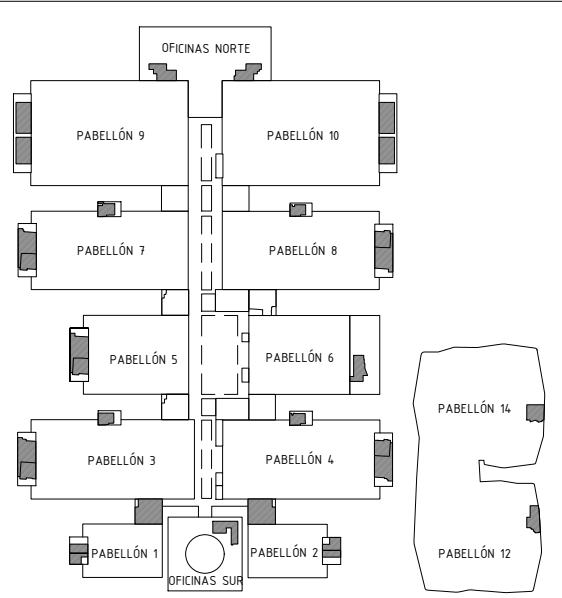
TODAS LAS DIMENSIONES DEBERÁN SER VERIFICADAS EN OBRA POR LOS AUTORES DEL PROYECTO TÉCNICO Y LA CONSTRUCTORA.

TODAS LAS DISCREPANCIAS DEBERÁN SER ACLARADAS CON LA PROPIEDAD ANTES DE SU REALIZACIÓN.

LOS COLORES PUEDEN SUFRIR LEVES MODIFICACIONES SEGÚN EL TIPO DE IMPRESIÓN. POR TANTO, PREVALECE LA INFORMACIÓN DETALLADA TEXTUALMENTE EN EL PLANO.

MATERIALES

- Arbol artificial tipo Ficus Benjamina o similar fijado a chapón de acero 10 mm
- Planta artificial decorativa
- Grava blanca suelta
- Tubo acero 30x30 mm lacado negro
- Tubo acero 40x40 mm lacado negro
- Tubo acero 20x50 mm lacado negro
- Tubo Acero 50x50 mm lacado negro
- Perfil L 50.50.3 mm lacado negro
- Chapa 20x5 mm lacada negra
- Cajas de chapa de acero lacada en RAL5019
- Perfil U 20x15 mm lacado RAL5019
- Pie de mesa 72 cm. 45x45 cm base, columna 80x80 mm, cruceta 40x40mm
- Pie de mesa 108 cm. 45x45 cm base, columna 80x80 mm, cruceta 40x40mm
- Panel de policarbonato celular 10 mm
- Tablero DM 40 mm
- Tablero DM 30 mm
- Tablero DM 20 mm
- Tablero DM 10 mm
- Tablero madera maciza pino 20 mm barniz nogal
- Canto lacado RAL5019
- Laminado Egger Roble Lancaster Natural. Tapa y canto de tablero
- Laminado Egger Arce Stamborg. Tapa y canto de tablero
- Tapa de goma para apoyo de pata de mueble. Varias medidas
- Bombilla G125 STRAIGHT WIRE 40W con cableado color negro



Proyecto:  
**Reforma de local de Restauración I-PABE-009-NPB-RTN**

Ubicación :  
**IFEMA. Av. del Partenón, 5. 28042 Madrid**  
**Local:**

Plano:  
**Estado Reformado - Mobiliario**  
**10. Mesa alta con ingredientes**

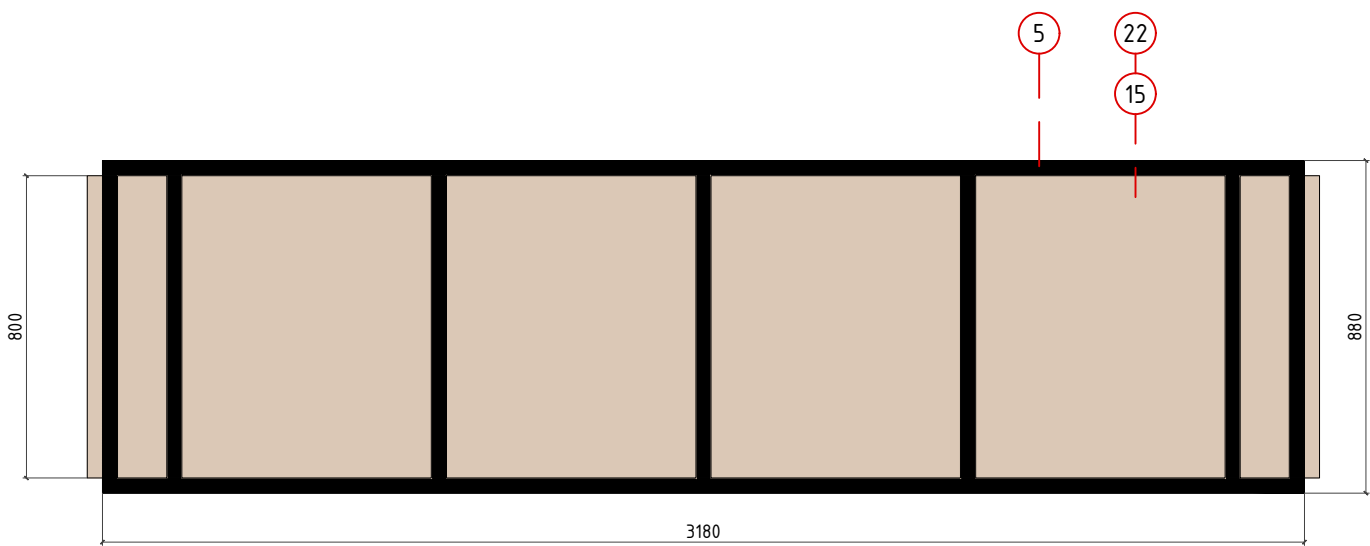
Fecha <b>10.06.2023</b>	Escala: <b>1/20</b>
Arch. No. <b>MUEBLES Sala Tipo.dwg</b>	Plano N° <b>ER_08_6</b>

Promotor:  
**IFEMA**  
**Feria de Madrid**

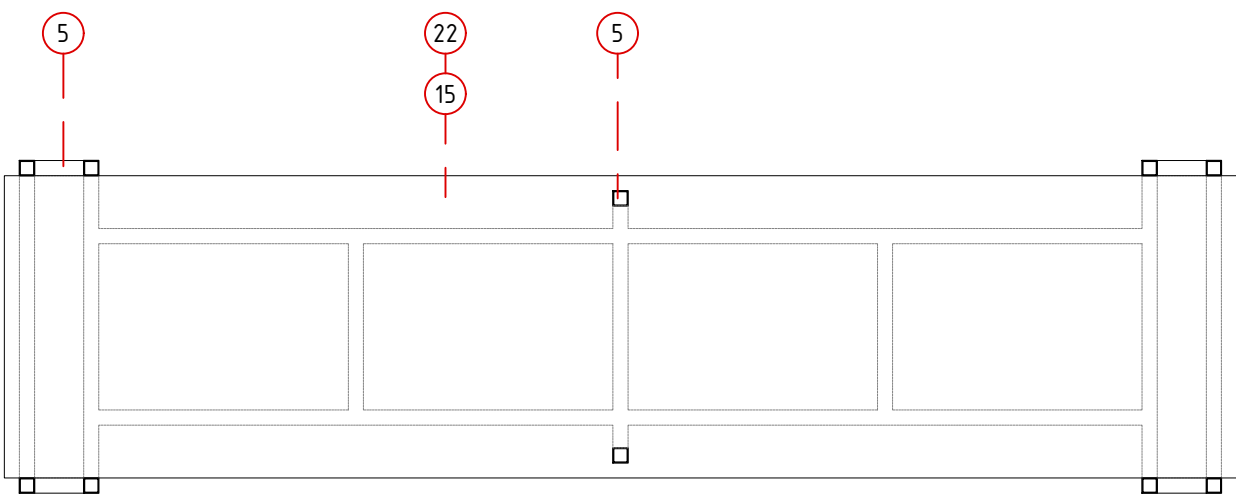
Arquitectos:  
**Ángel Luis Cerro**  
**Luis Miguel Velasco**

Glorieta de Bilbao,4  
28004 Madrid  
tel 91 708 02 70 fax 91 708 02 71  
**www.es-emo.com**

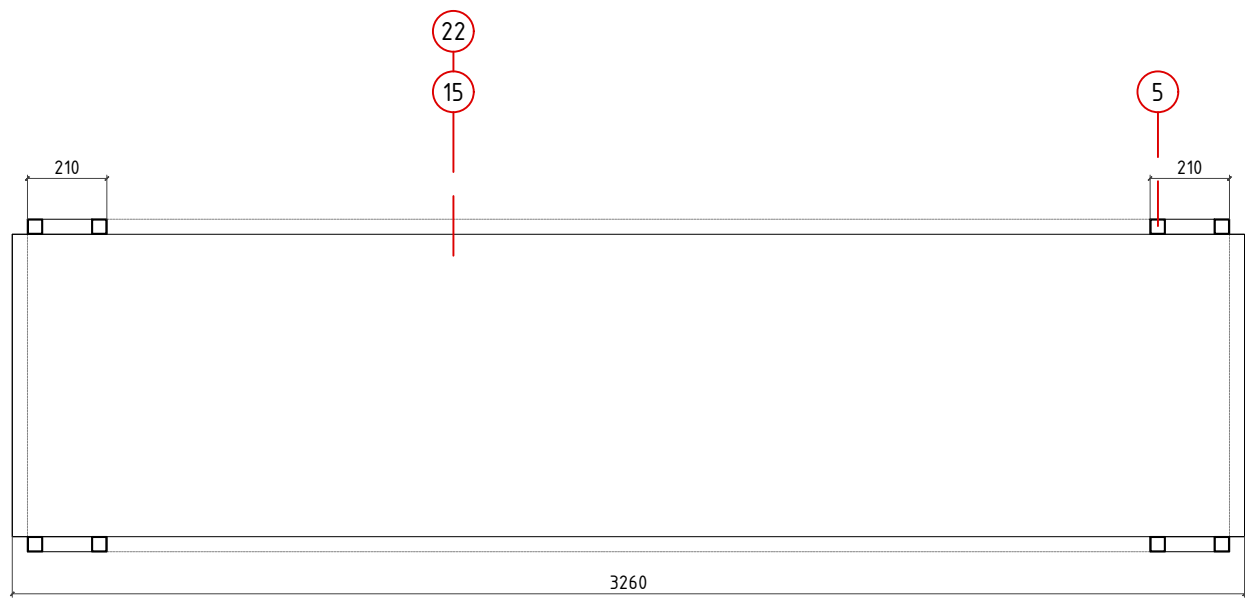
# 11. MESA ALTA CON TECHO Y VEGETACIÓN



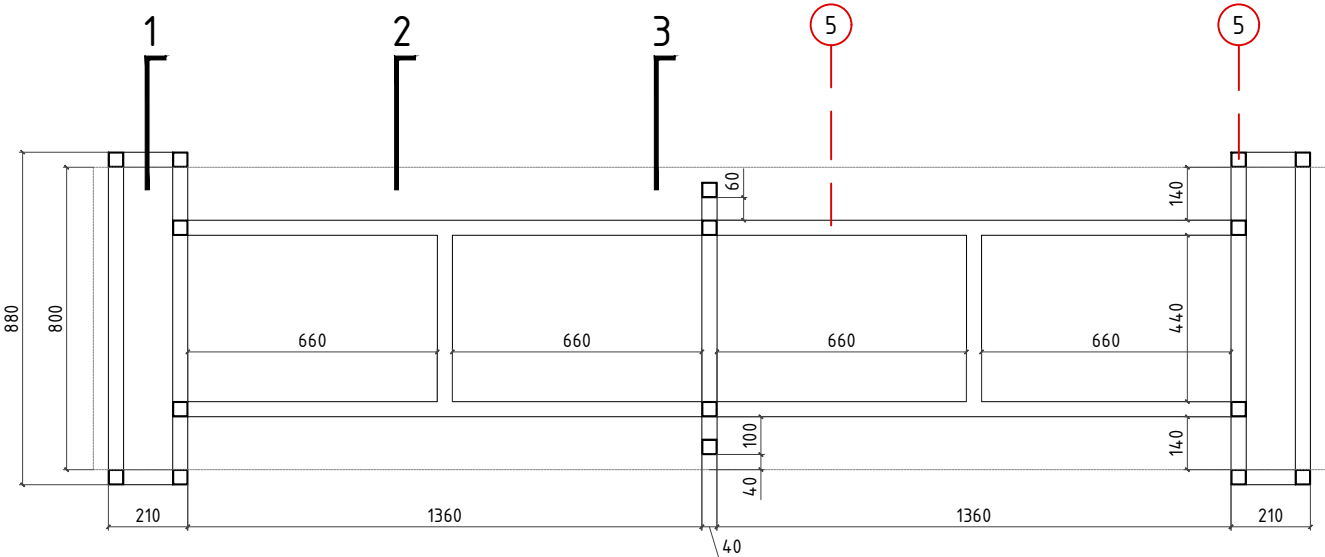
PLANTA



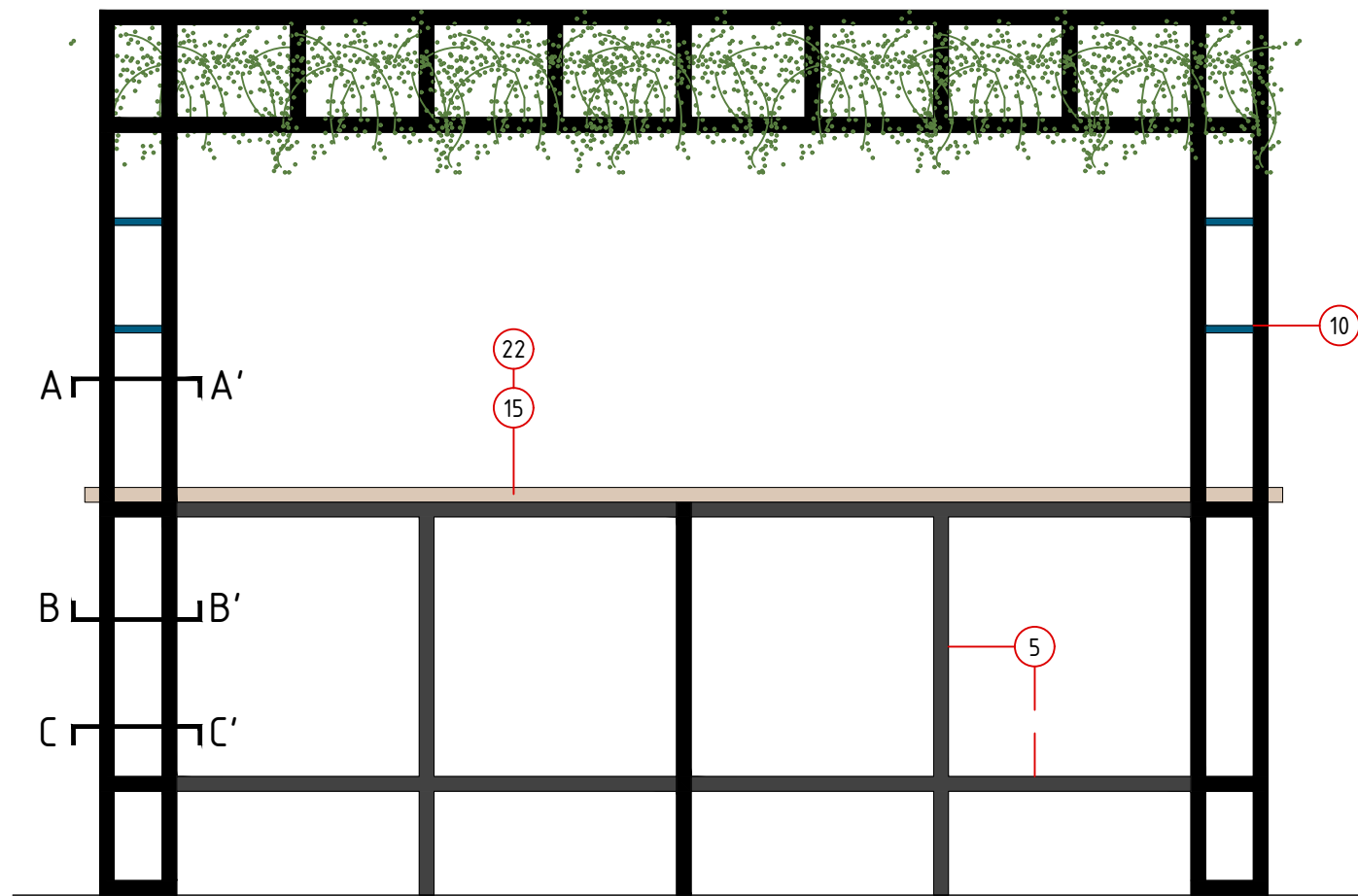
SECCION HORIZONTAL B-B'



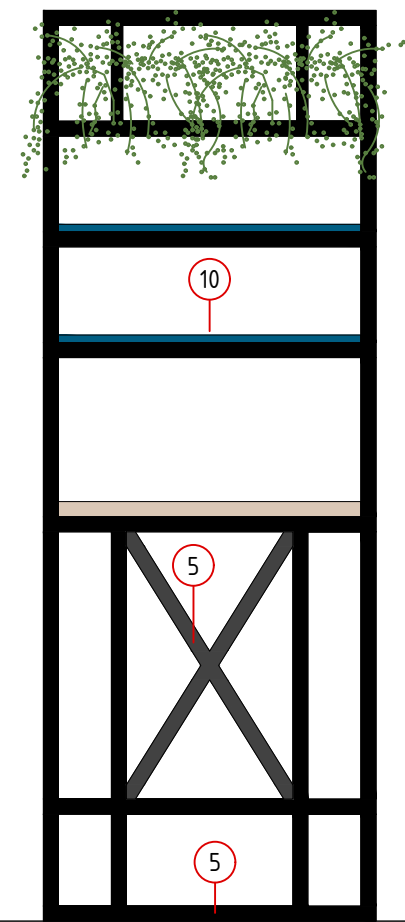
SECCION HORIZONTAL A-A'



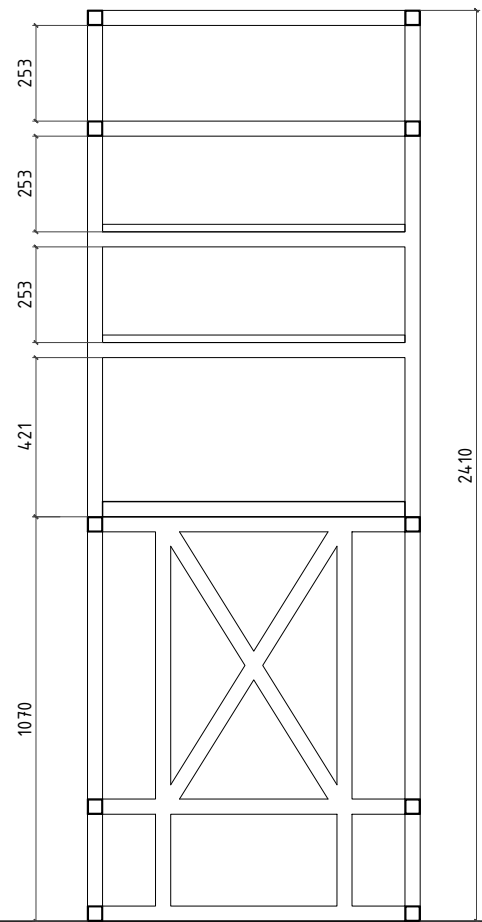
SECCION HORIZONTAL C-C'



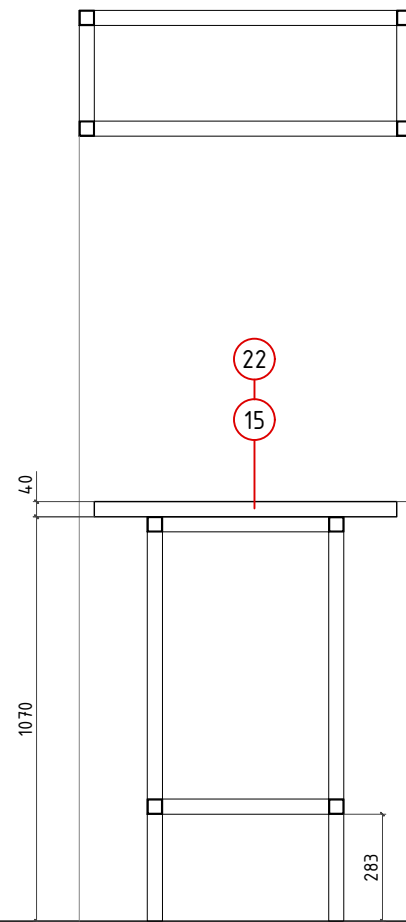
ALZADO LONGITUDINAL



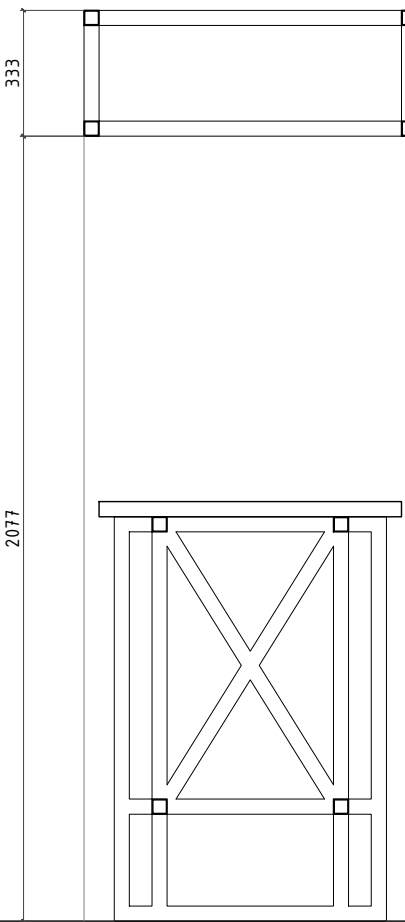
ALZADO TRANSVERSAL



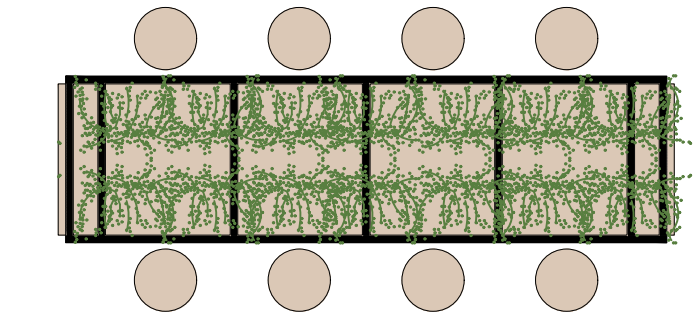
SECCION TRANS 1



SECCION TRANS 2



SECCION TRANS 3



EJEMPLO DE USO

## NOTAS GENERALES

TODAS LAS MEDIDAS SE MUESTRAN EN CENTÍMETROS.

EL PLANO PUEDE NO ESTAR IMPRESO A ESCALA, EN ESE CASO PREVALECE LA INFORMACIÓN NUMÉRICA DE LA COTA.

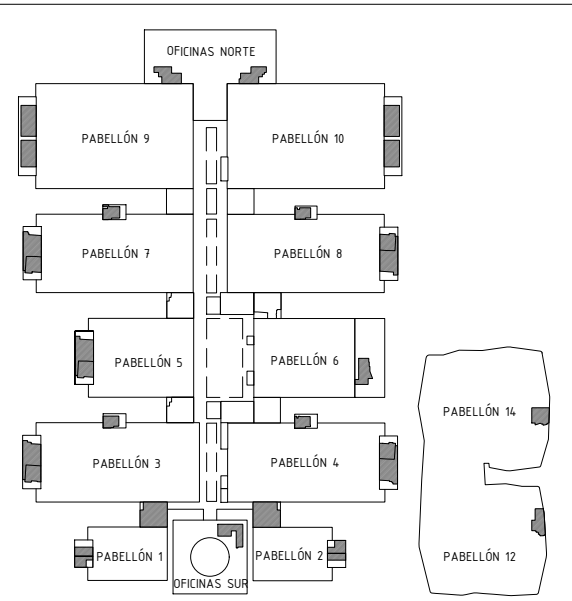
TODAS LAS DIMENSIONES DEBERÁN SER VERIFICADAS EN OBRA POR LOS AUTORES DEL PROYECTO TÉCNICO Y LA CONSTRUCTORA.

TODAS LAS DISCREPANCIAS DEBERÁN SER ACLARADAS CON LA PROPIEDAD ANTES DE SU REALIZACIÓN.

LOS COLORES PUEDEN SUFRIR LEVES MODIFICACIONES SEGÚN EL TIPO DE IMPRESIÓN. POR TANTO, PREVALECE LA INFORMACIÓN DETALLADA TEXTUALMENTE EN EL PLANO.

## MATERIALES

- Arbol artificial tipo Ficus Benjamina o similar fijado a chapón de acero 10 mm
- Planta artificial decorativa
- Grava blanca suelta
- Tubo acero 30x30 mm lacado negro
- Tubo acero 40x40 mm lacado negro
- Tubo acero 20x50 mm lacado negro
- Tubo Acero 50x50 mm lacado negro
- Perfil L 50.50.3 mm lacado negro
- Chapa 20x5 mm lacada negra
- Cajas de chapa de acero lacada en RAL5019
- Perfil U 20x15 mm lacado RAL5019
- Pie de mesa 72 cm. 45x45 cm base, columna 80x80 mm, cruceta 40x40mm
- Pie de mesa 108 cm. 45x45 cm base, columna 80x80 mm, cruceta 40x40mm
- Panel de policarbonato celular 10 mm
- Tablero DM 40 mm
- Tablero DM 30 mm
- Tablero DM 20 mm
- Tablero DM 10 mm
- Tablero madera maciza pino 20 mm barniz nogal
- Canto lacado RAL5019
- Laminado Egger Roble Lancaster Natural. Tapa y canto de tablero
- Laminado Egger Arce Stamberg. Tapa y canto de tablero
- Tapa de goma para apoyo de pata de mueble. Varias medidas
- Bombilla G125 STRAIGHT WIRE 40W con cableado color negro



Proyecto:  
**Reforma de local de Restauración I-PABE-009-NPB-RTN**

Ubicación :  
**IFEMA. Av. del Partenón, 5. 28042 Madrid**  
Local:

Plano:  
**Estado Reformado - Mobiliario**  
**11 Mesa alta con techo y vegetación**

Fecha  
**10.06.2023**  
Arch. No.  
**MUEBLES Sala Tipo.dwg**

Escala:  
**1/20**  
Plano N°  
**ER\_08\_7**

Promotor:  
**IFEMA**  
**Feria de Madrid**

Arquitectos:  
**Ángel Luis Cerro**  
**Luis Miguel Velasco**

**EMO**  
Glorieta de Bilbao,4  
28004 Madrid  
tel 91 708 02 70 fax 91 708 02 71  
www.es-emo.com



## 12. MESAS DE CATERING

### NOTAS GENERALES

TODAS LAS MEDIDAS SE MUESTRAN EN CENTÍMETROS.

EL PLANO PUEDE NO ESTAR IMPRESO A ESCALA, EN ESE CASO PREVALECE LA INFORMACIÓN NUMÉRICA DE LA COTA.

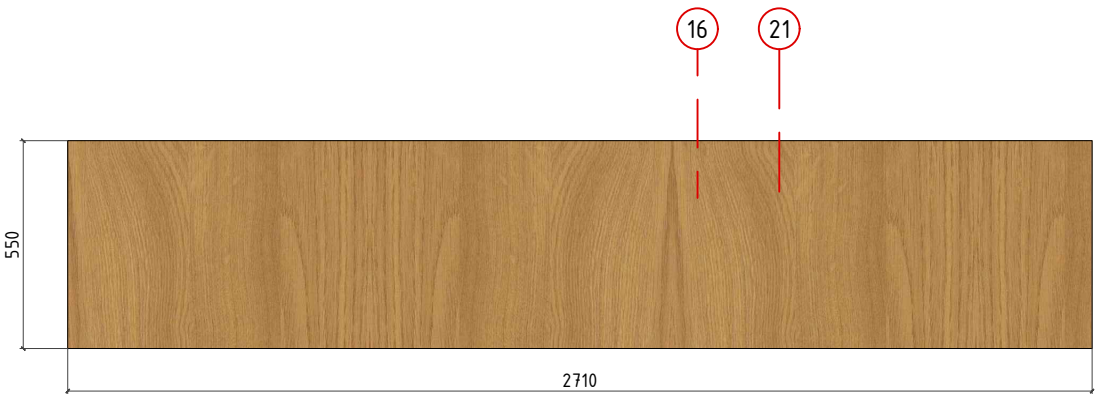
TODAS LAS DIMENSIONES DEBERÁN SER VERIFICADAS EN OBRA POR LOS AUTORES DEL PROYECTO TÉCNICO Y LA CONSTRUCTORA.

TODAS LAS DISCREPANCIAS DEBERÁN SER ACLARADAS CON LA PROPIEDAD ANTES DE SU REALIZACIÓN.

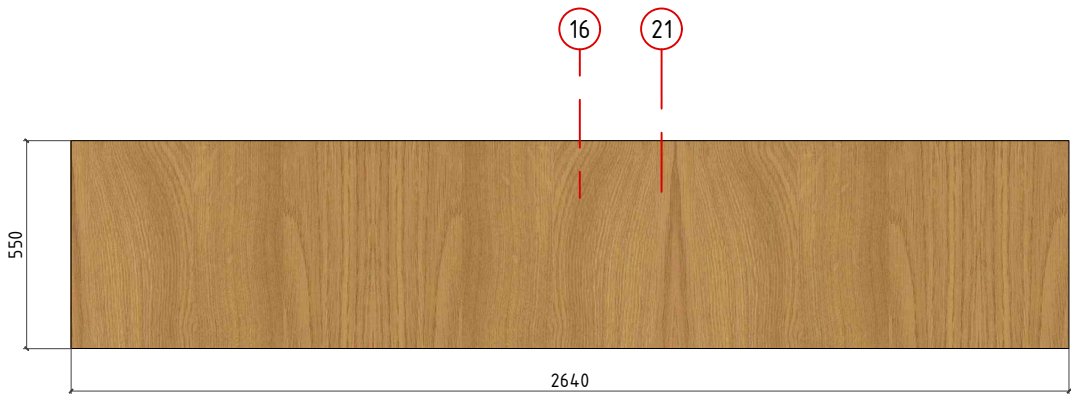
LOS COLORES PUEDEN SUFRIR LEVES MODIFICACIONES SEGÚN EL TIPO DE IMPRESIÓN. POR TANTO, PREVALECE LA INFORMACIÓN DETALLADA TEXTUALMENTE EN EL PLANO.

### MATERIALES

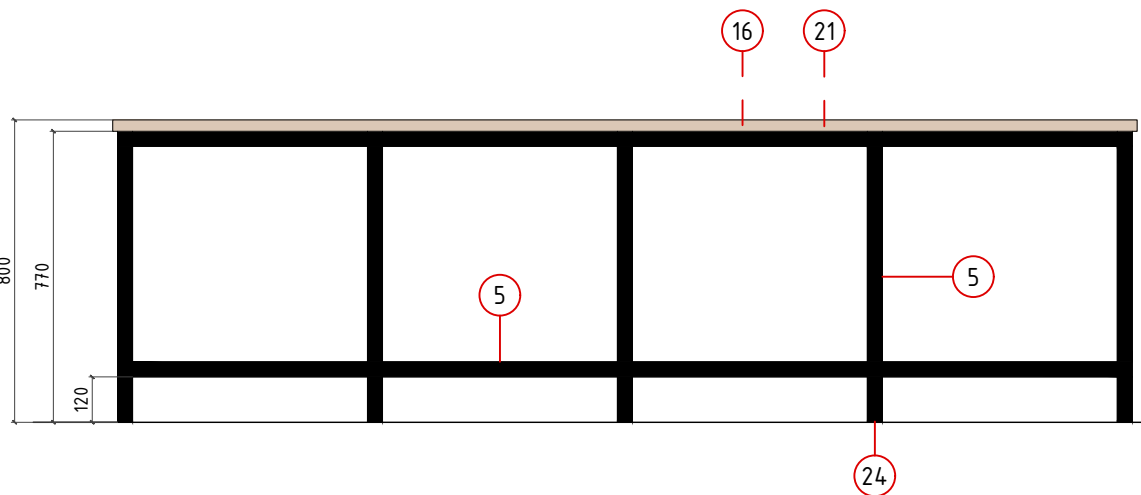
- Arbol artificial tipo Ficus Benjamina o similar fijado a chapón de acero 10 mm
- Planta artificial decorativa
- Grava blanca suelta
- Tubo acero 30x30 mm lacado negro
- Tubo acero 40x40 mm lacado negro
- Tubo acero 20x50 mm lacado negro
- Tubo Acero 50x50 mm lacado negro
- Perfil L 50.50.3 mm lacado negro
- Chapa 20x5 mm lacada negra
- Cajas de chapa de acero lacada en RAL5019
- Perfil U 20x15 mm lacado RAL5019
- Pie de mesa 72 cm. 45x45 cm base, columna 80x80 mm, cruceta 40x40mm
- Pie de mesa 108 cm. 45x45 cm base, columna 80x80 mm, cruceta 40x40mm
- Panel de policarbonato celular 10 mm
- Tablero DM 40 mm
- Tablero DM 30 mm
- Tablero DM 20 mm
- Tablero DM 10 mm
- Tablero madera maciza pino 20 mm barniz nogal
- Canto lacado RAL5019
- Laminado Egger Roble Lancaster Natural. Tapa y canto de tablero
- Laminado Egger Arce Stamberg. Tapa y canto de tablero
- Tapa de goma para apoyo de pata de mueble. Varias medidas
- Bombilla G125 STRAIGHT WIRE 40W con cableado color negro



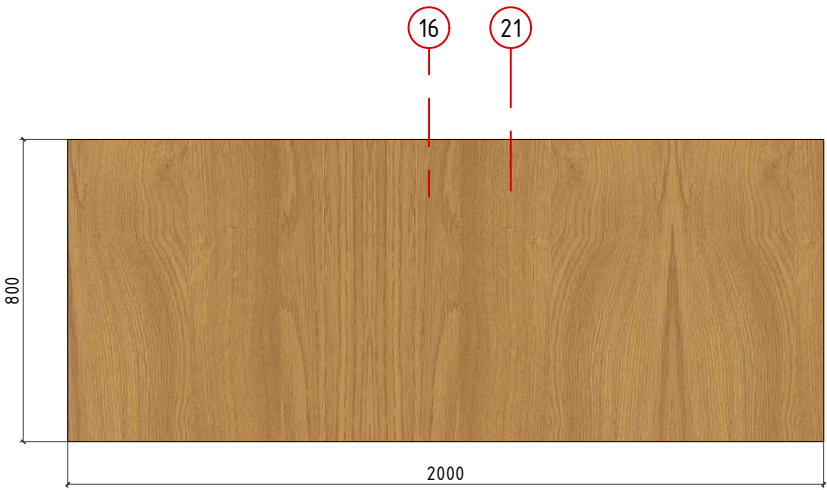
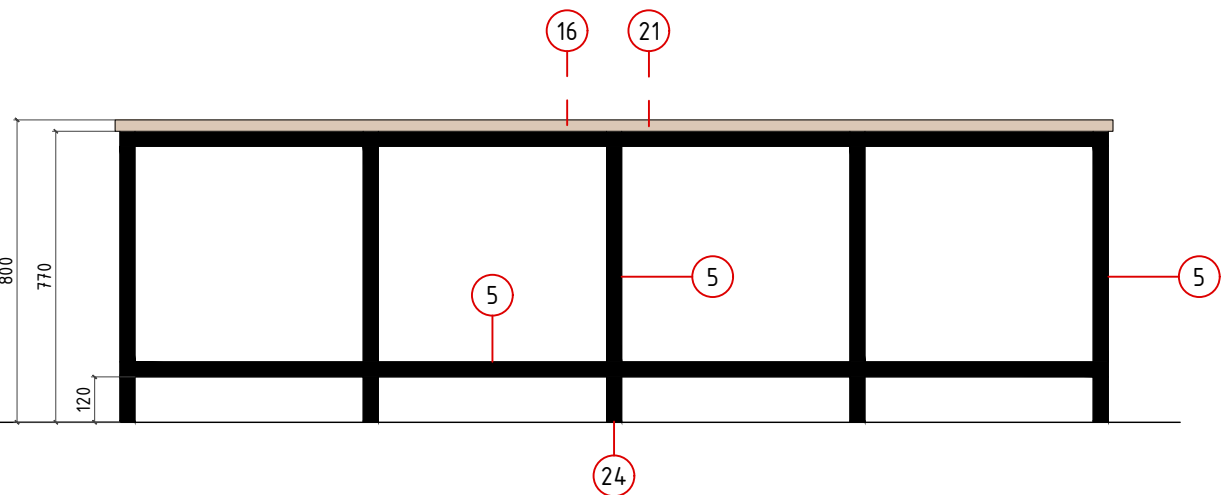
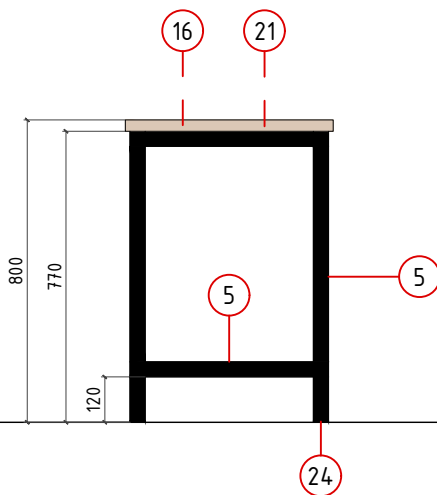
PLANTA. MÓDULO 1



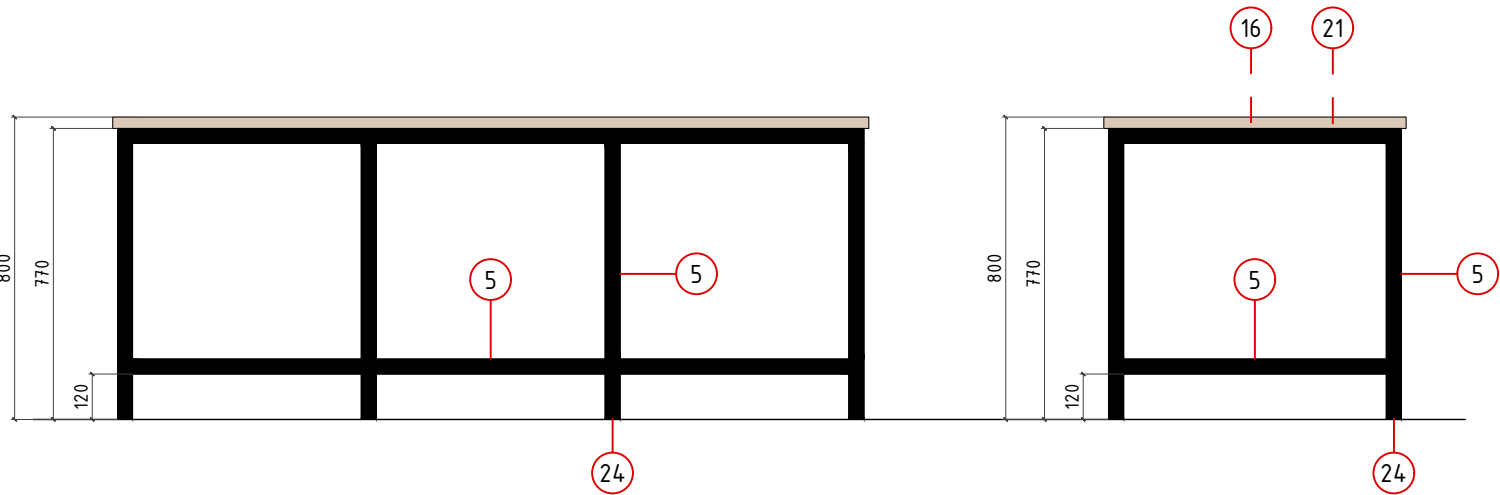
PLANTA. MÓDULO 2



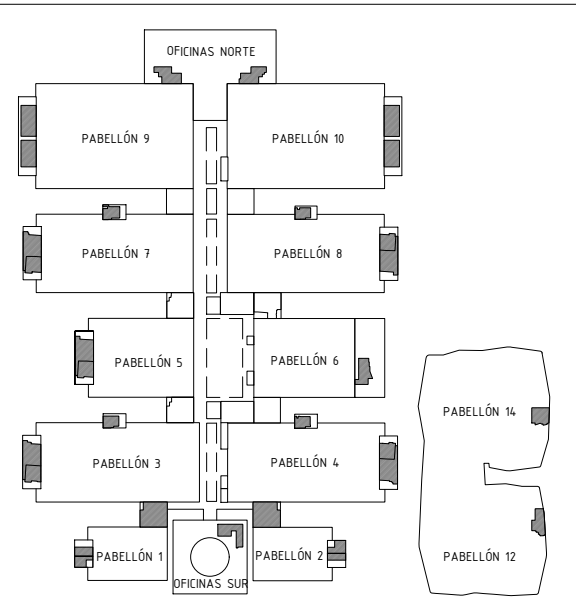
ALZADOS



PLANTA. MÓDULO 3



ALZADOS



Proyecto:  
**Reforma de local de Restauración I-PABE-009-NPB-RTN**

Ubicación :  
**IFEMA. Av. del Partenón, 5. 28042 Madrid**  
**Local:**

Plano:  
**Estado Reformado - Mobiliario**  
**12 Mesas catering**

Fecha <b>10.06.2023</b>	Escala: <b>1/20</b>
Arch. No. <b>MUEBLES Sala Tipo.dwg</b>	Plano N° <b>ER_08_08</b>

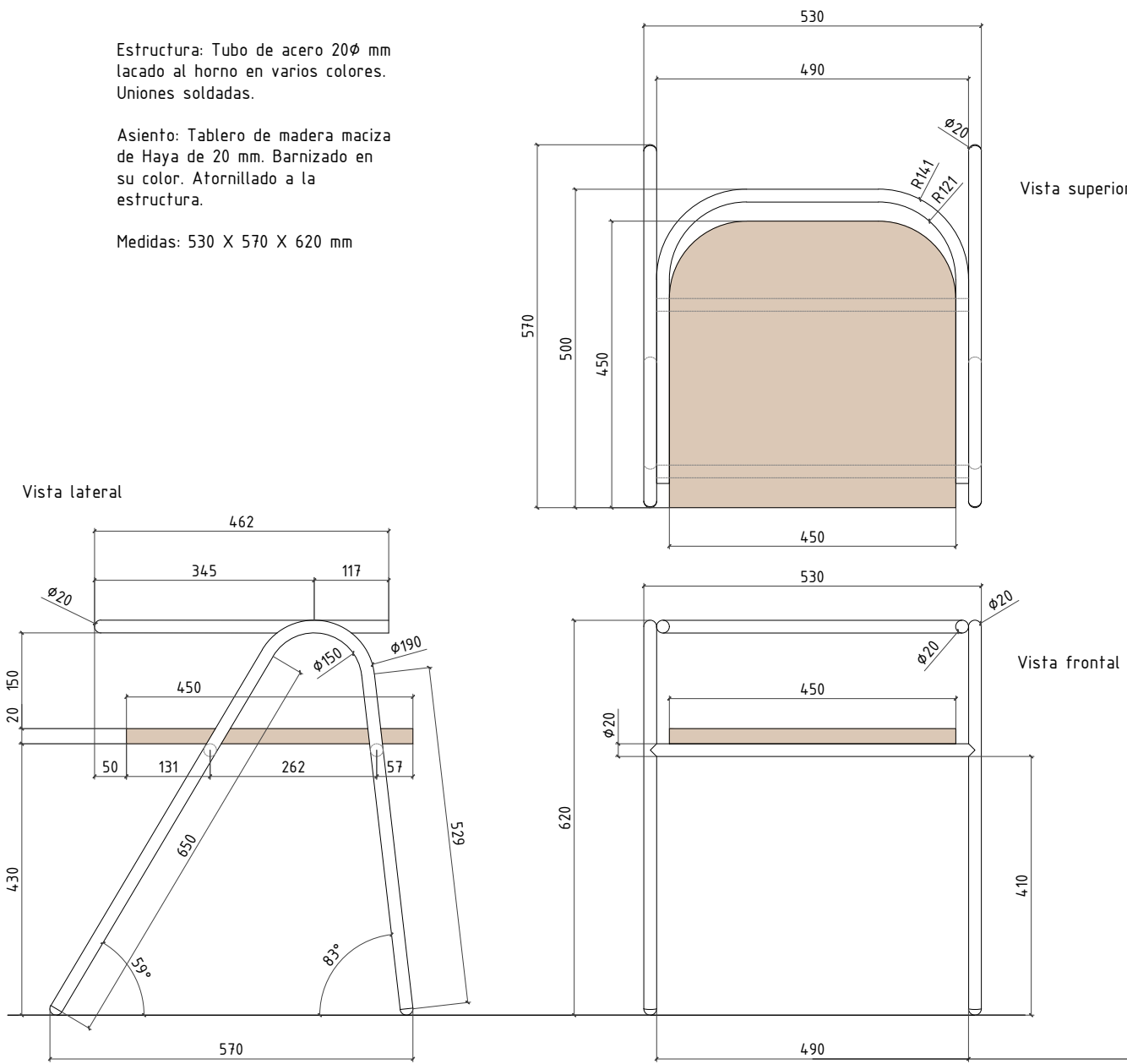
Promotor:  
**IFEMA**  
**Feria de Madrid**

Arquitectos:  
**Ángel Luis Cerro**  
**Luis Miguel Velasco**

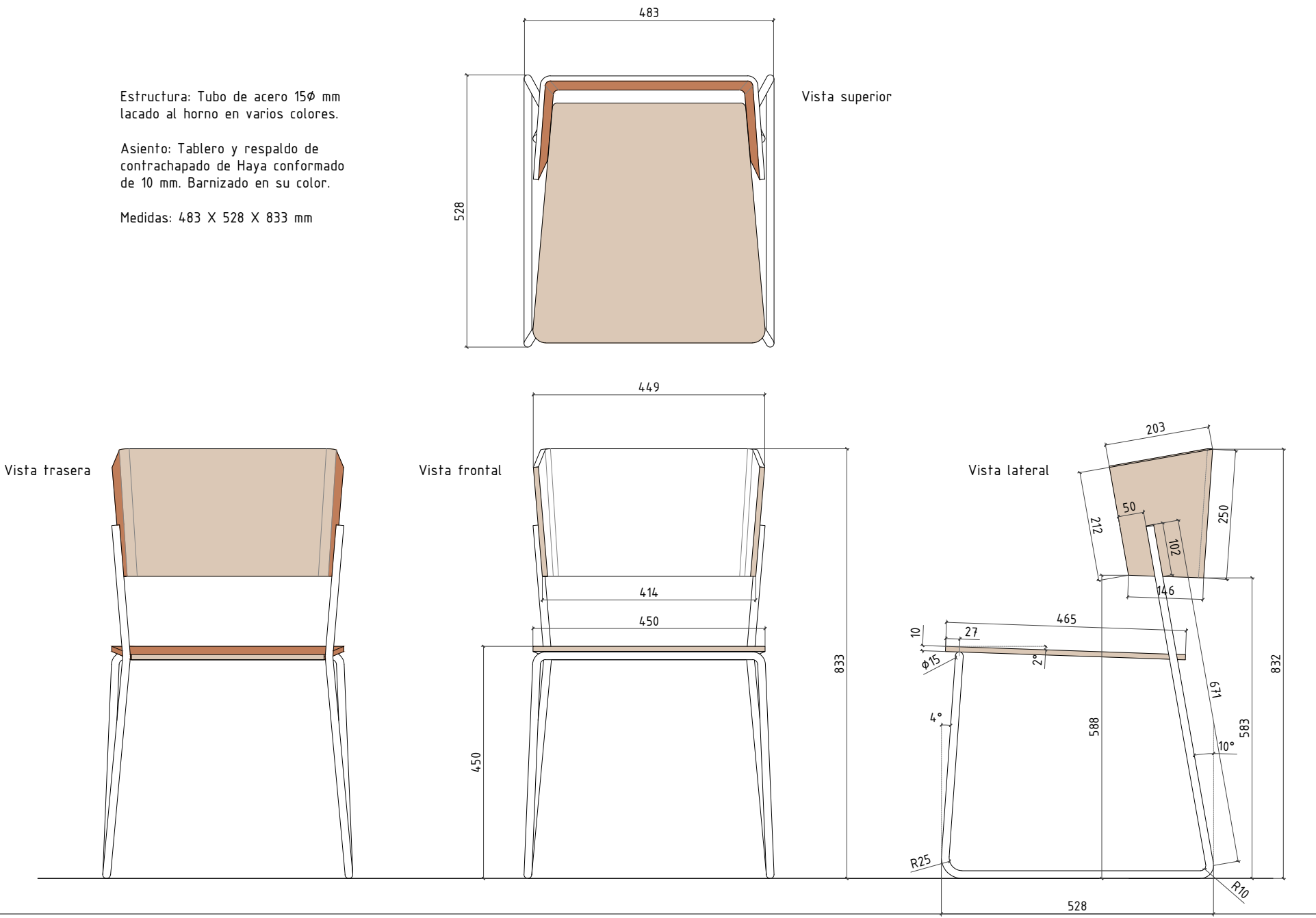
**EMO**

Glorieta de Bilbao,4  
28004 Madrid  
tel 91 708 02 70 fax 91 708 02 71  
www.es-emo.com

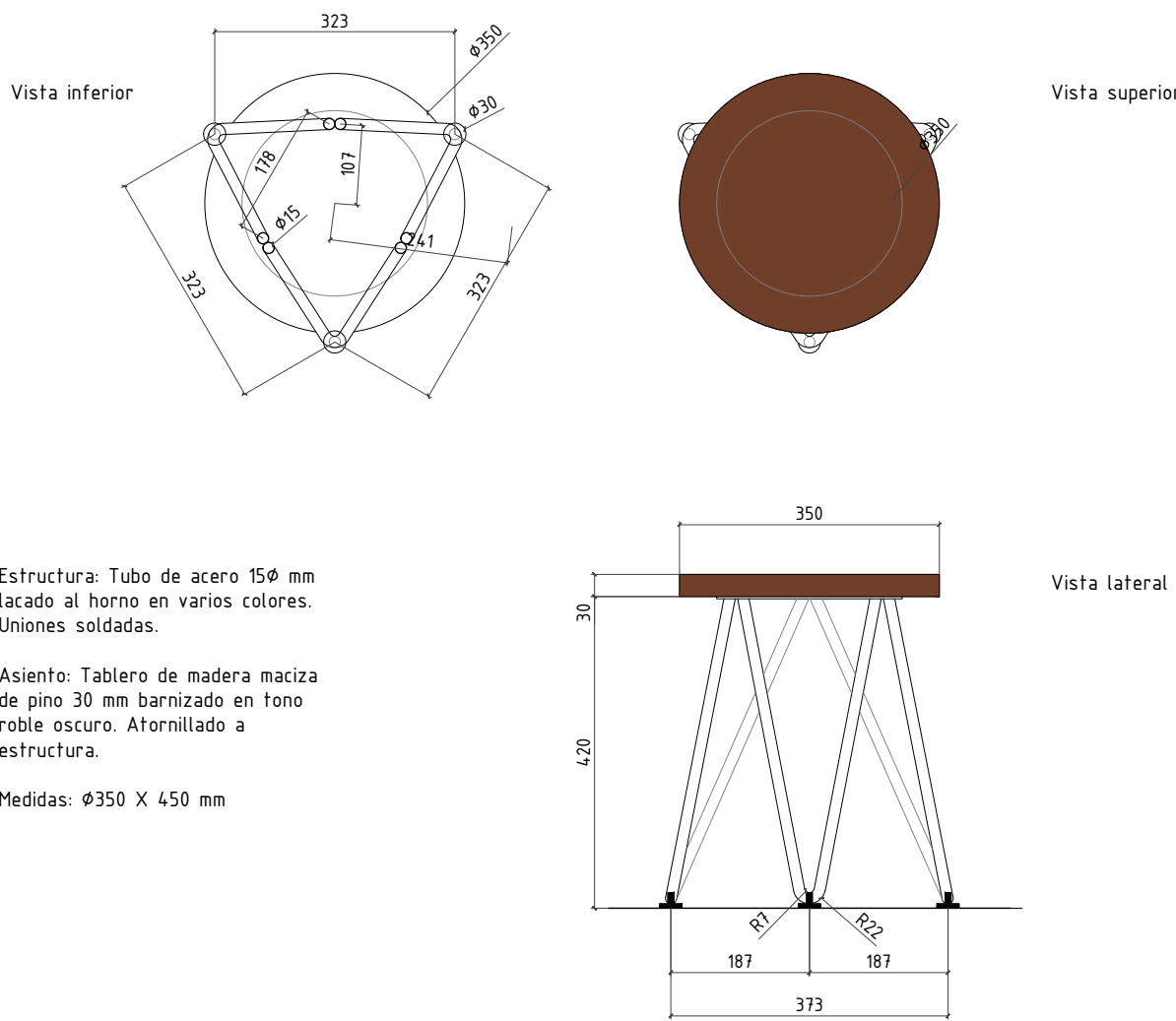
A. SILLA SIN RESPALDO. APILABLE



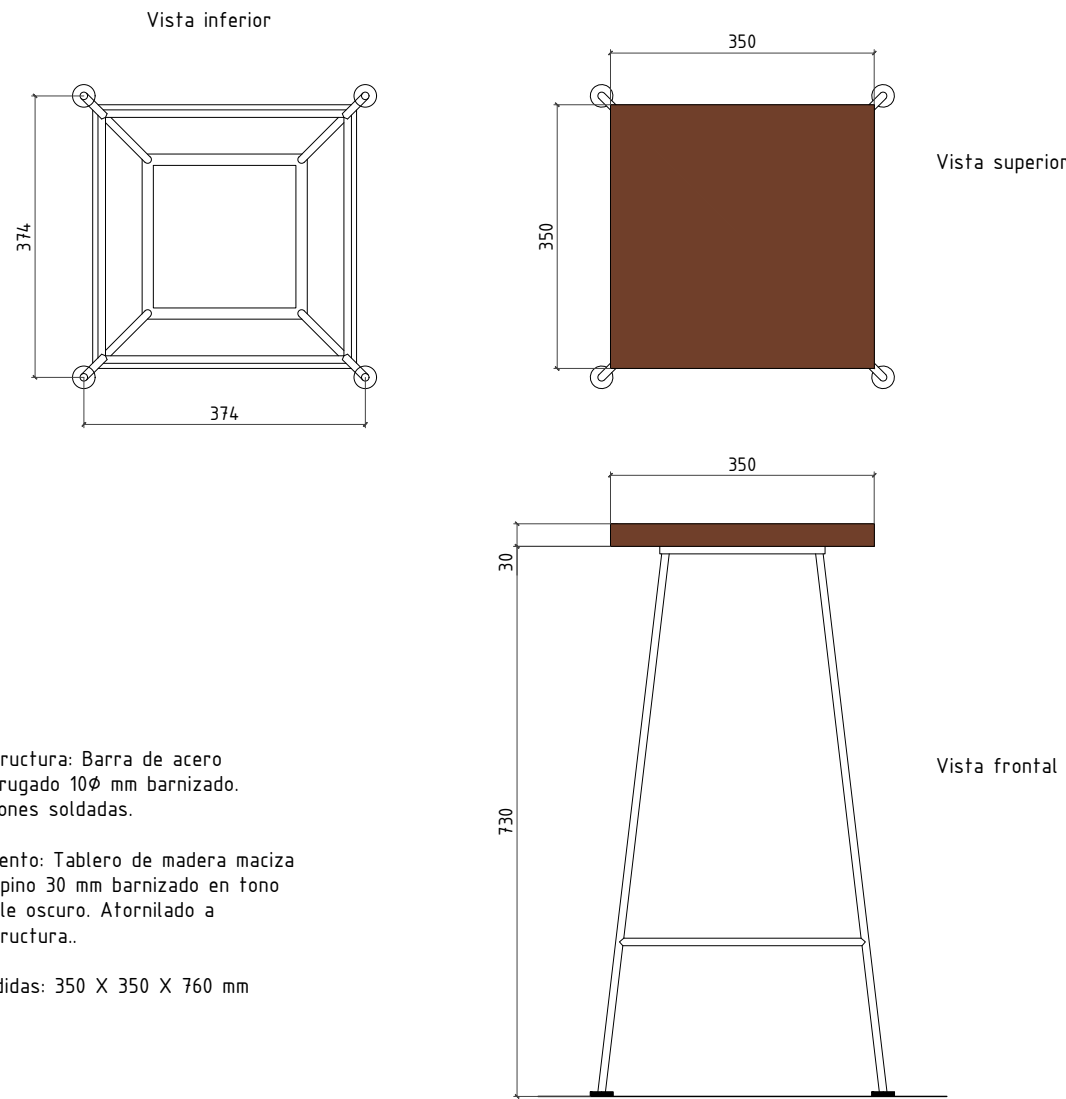
B. SILLA CON RESPALDO



C. TABURETE BAJO



D. TABURETE ALTO



NOTAS GENERALES

TODAS LAS MEDIDAS SE MUESTRAN EN CENTÍMETROS.

EL PLANO PUEDE NO ESTAR IMPRESO A ESCALA. EN ESE CASO PREVALECE LA INFORMACIÓN NUMÉRICA DE LA COTA.

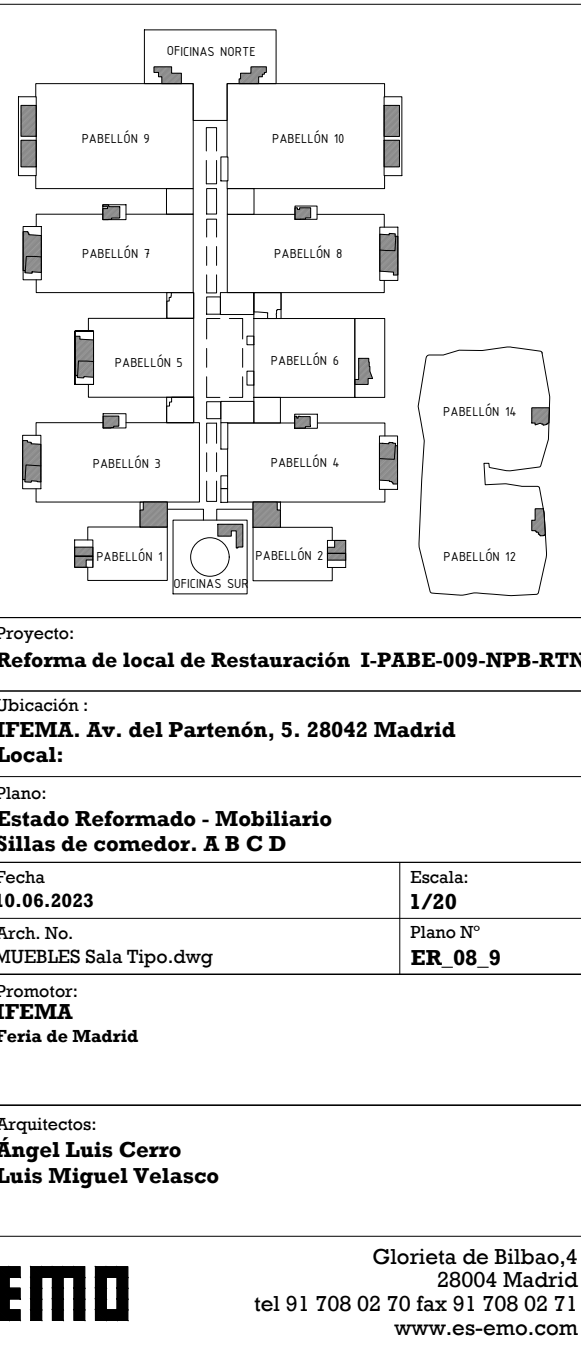
TODAS LAS DIMENSIONES DEBERÁN SER VERIFICADAS EN OBRA POR LOS AUTORES DEL PROYECTO TÉCNICO Y LA CONSTRUCTORA.

TODAS LAS DISCREPANCIAS DEBERÁN SER ACLARADAS CON LA PROPIEDAD ANTES DE SU REALIZACIÓN.

LOS COLORES PUEDEN SUFRIR LEVES MODIFICACIONES SEGÚN EL TIPO DE IMPRESIÓN. POR TANTO, PREVALECE LA INFORMACIÓN DETALLADA TEXTUALMENTE EN EL PLANO.

MATERIALES

- Arbol artificial tipo Ficus Benjamina o similar fijado a chapón de acero 10 mm
- Planta artificial decorativa
- Grava blanca suelta
- Tubo acero 30x30 mm lacado negro
- Tubo acero 40x40 mm lacado negro
- Tubo acero 20x50 mm lacado negro
- Tubo Acero 50x50 mm lacado negro
- Perfil L 50.50.3 mm lacado negro
- Chapa 20x5 mm lacada negra
- Cajas de chapa de acero lacada en RAL5019
- Perfil U 20x15 mm lacado RAL5019
- Pie de mesa 72 cm. 45x45 cm base, columna 80x80 mm, cruceta 40x40mm
- Pie de mesa 108 cm. 45x45 cm base, columna 80x80 mm, cruceta 40x40mm
- Panel de policarbonato celular 10 mm
- Tablero DM 40 mm
- Tablero DM 30 mm
- Tablero DM 20 mm
- Tablero DM 10 mm
- Tablero madera maciza pino 20 mm barniz nogal
- Canto lacado RAL5019
- Laminado Egger Roble Lancaster Natural. Tapa y canto de tablero
- Laminado Egger Arce Stamborg. Tapa y canto de tablero
- Tapa de goma para apoyo de pata de mueble. Varias medidas
- Bombilla G125 STRAIGHT WIRE 40W con cableado color negro





## E BANCO CORRIDO SENCILLO

NOTAS GENERALES

TODAS LAS MEDIDAS SE MUESTRAN EN CENTÍMETROS.

EL PLANO PUEDE NO ESTAR IMPRESO A ESCALA, EN ESE CASO PREVALECE LA INFORMACIÓN NUMÉRICA DE LA COTA.

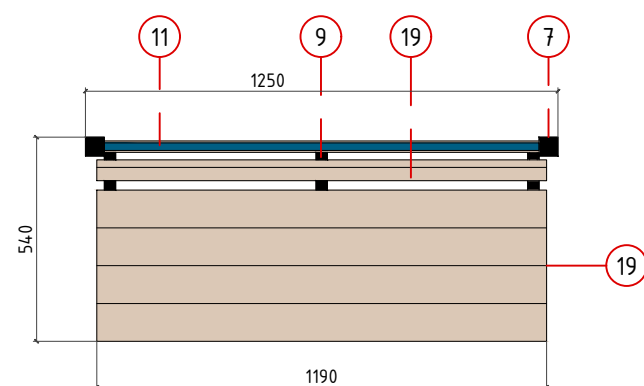
TODAS LAS DIMENSIONES DEBERÁN SER VERIFICADAS EN OBRA  
POR LOS AUTORES DEL PROYECTO TÉCNICO Y LA  
CONSTRUCTORA.

TODAS LAS DISCREPANCIAS DEBERÁN SER ACLARADAS CON LA PROPIEDAD ANTES DE SU REALIZACIÓN.

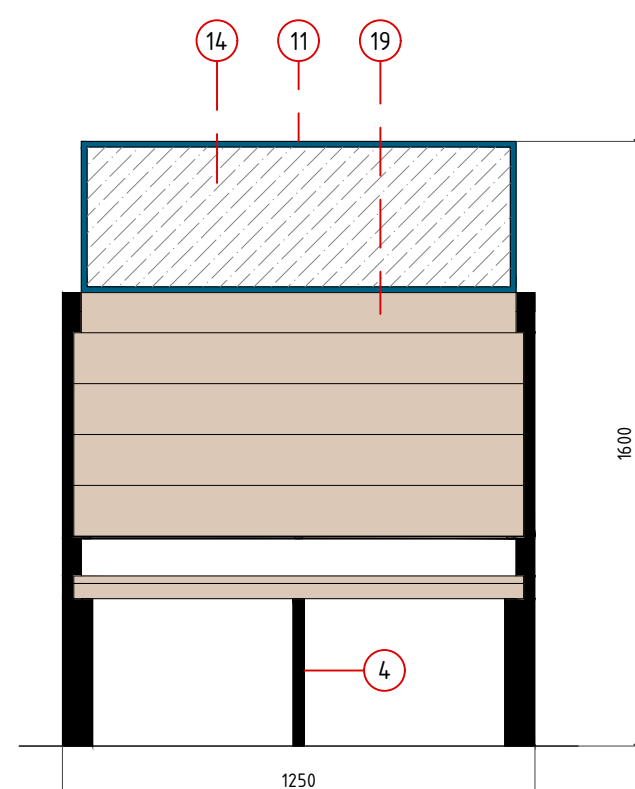
LOS COLORES PUEDEN SUFRIR LEVES MODIFICACIONES SEGÚN EL TIPO DE IMPRESIÓN. POR TANTO, PREVALECE LA INFORMACIÓN DETALLADA TEXTUALMENTE EN EL PLANO.

## MATERIALES

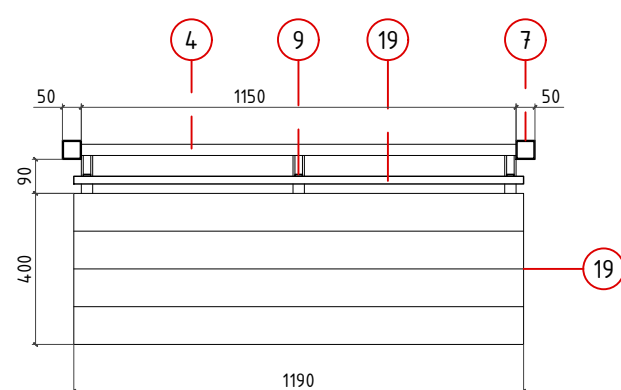
1. Arbol artificial tipo Ficus Benjaminia o similar fijado a chapón de acero 10 mm
2. Planta artificial decorativa
3. Grava blanca suelta
4. Tubo acero 30x30 mm lacado negro
5. Tubo acero 40x40 mm lacado negro
6. Tubo acero 20x50 mm lacado negro
7. Tubo Acero 50x50 mm lacado negro
8. Perfil L 50.50.3 mm lacado negro
9. Chapa 20x5 mm lacada negra
10. Cajas de chapa de acero lacada en RAL5019
11. Perfil U 20x15 mm lacado RAL5019
12. Pie de mesa 72 cm. 45x45 cm base, columna 80x80 mm, cruceña 40x40mm
13. Pie de mesa 108 cm. 45x45 cm base, columna 80x80 mm, cruceña 40x40mm
14. Panel de policarbonato celular 10 mm
15. Tablero DM 40 mm
16. Tablero DM 30 mm
17. Tablero DM 20 mm
18. Tablero DM 10 mm
19. Tablero madera maciza pino 20 mm barniz nogal
20. Canto lacado RAL5019
21. Laminado Egger Roble Lancaster Natural. Tapa y canto de tablero
22. Laminado Egger Arce Stamborg. Tapa y canto de tablero
23. Tapa de goma para apoyo de pata de mueble. Varias medidas
24. Bombilla G125 STRAIGHT WIRE 40W con cableado color negro



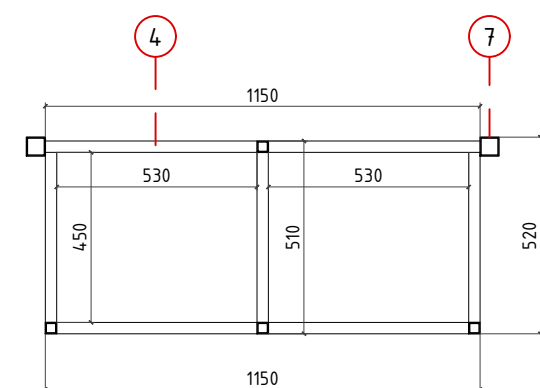
PLANTA



ALZADO DELANTERO



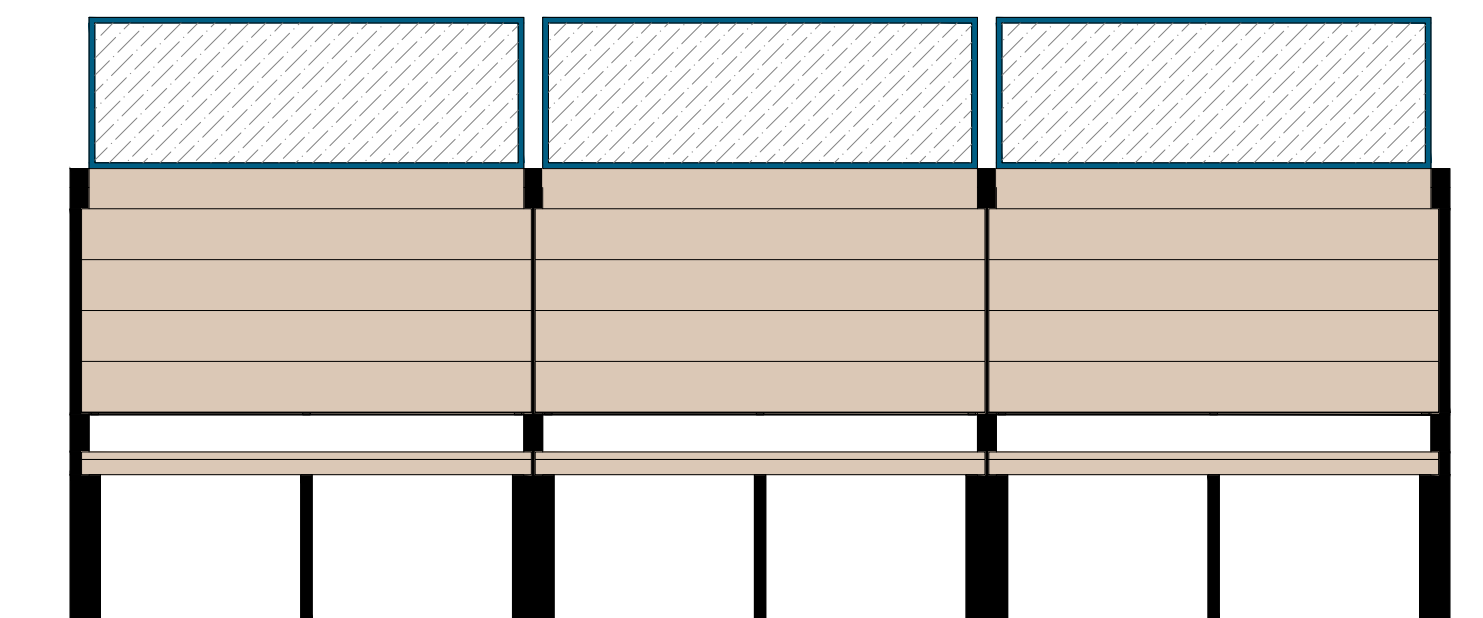
### SECCION HORIZONTAL



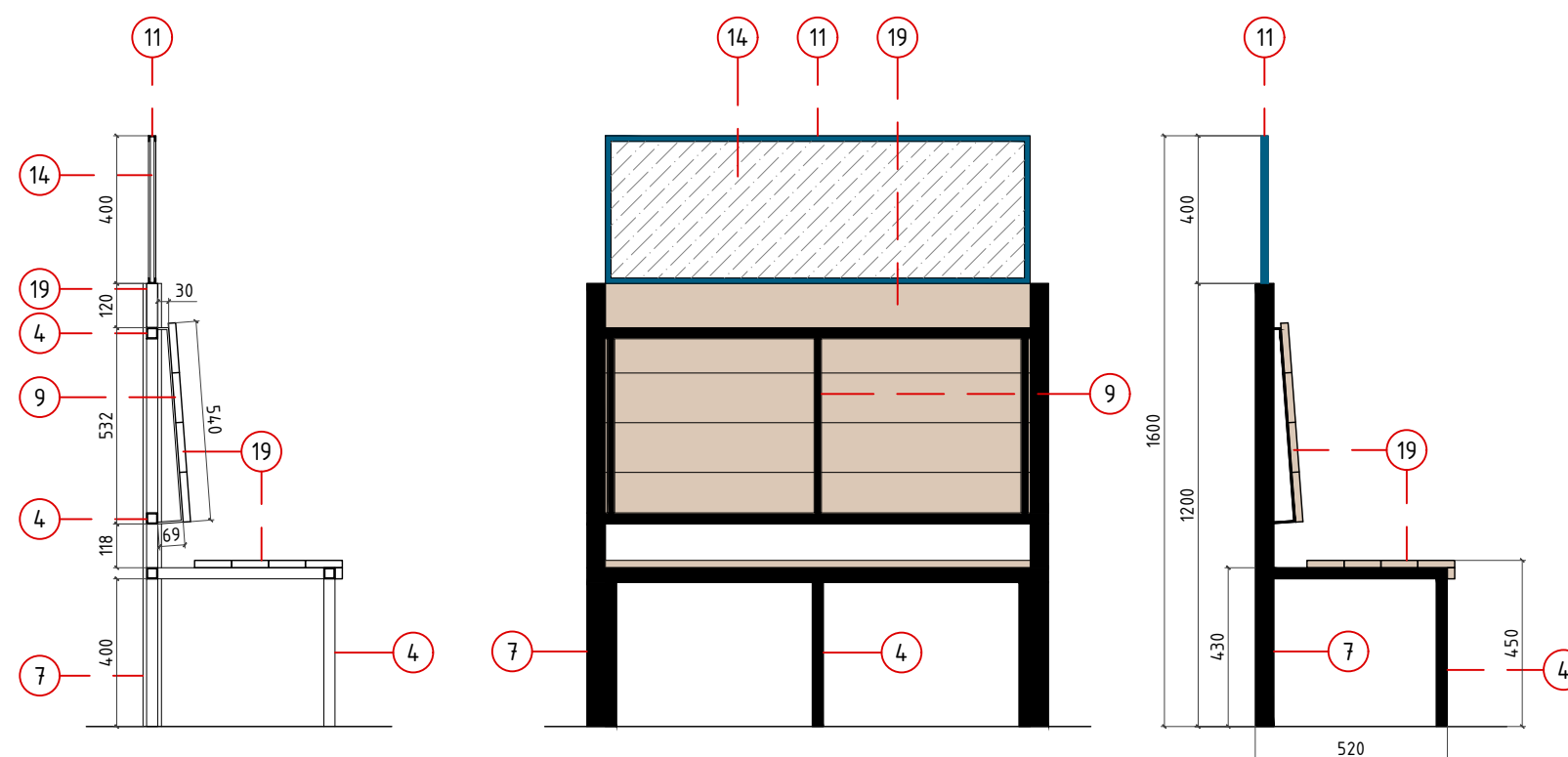
### SECCION HORIZONTAL



## PLANTA DE CONJUNTO



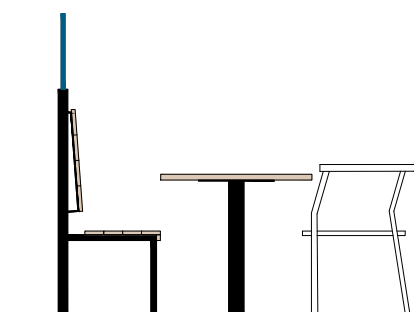
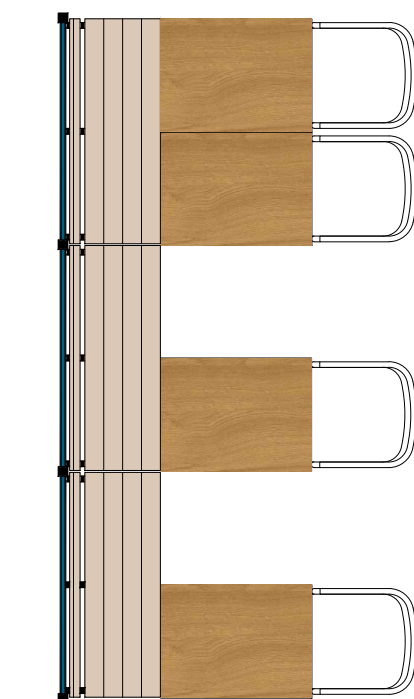
ALZADO DE CONJUNTO



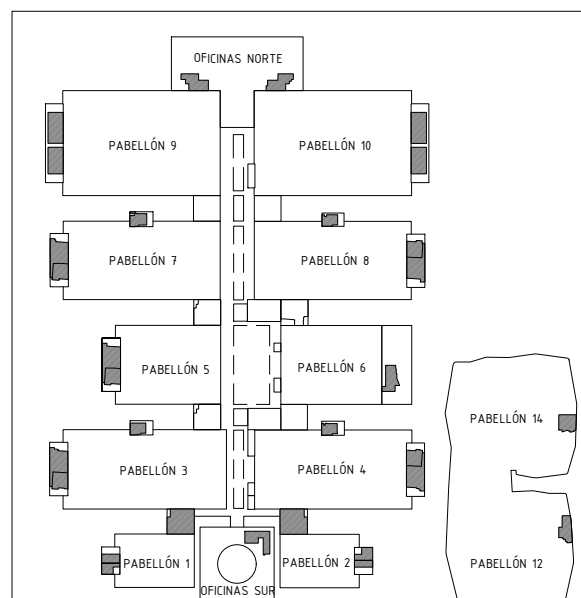
## SECCIÓN TRANSVERSAL

ALZADO TRASERO

ALZADO LATERAL



## EJEMPLO DE USO



Proyecto:  
**Reforma de local de Restauración I-PABE-009-NPB-RTN**

Ubicación :  
**IFEMA. Av. del Partenón, 5. 28042 Madrid**  
**Local:**

Plano:  
**Estado Reformado - Mobiliario**  
**E. Banco corrido sencillo**

Fecha <b>10.06.2023</b>	Escala: <b>1/20</b>
Arch. No. MUEBLES Sala Tipo.dwg	Plano N° <b>ER 08 10</b>

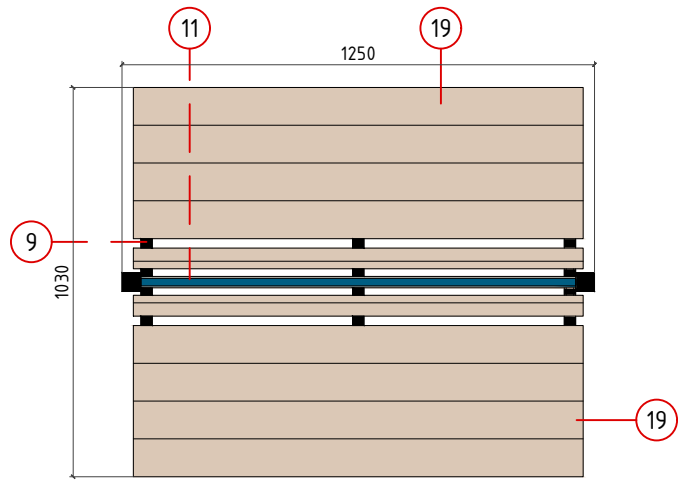
Promotor:  
**IFEMA**  
**Feria de Madrid**

Arquitectos:  
**Ángel Luis Cerro**  
**Luis Miguel Velasco**

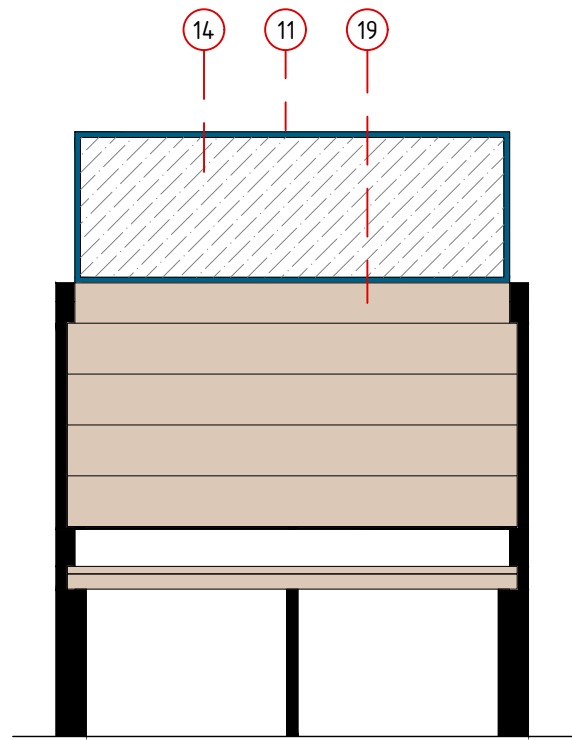
Glorieta de Bilbao,4  
28004 Madrid  
tel 91 708 02 70 fax 91 708 02 71  
www.es-emo.com

**NOTA :** esta plano sirve de referencia para modulaciones de largo distintas para ajustarse a los espacios que esté

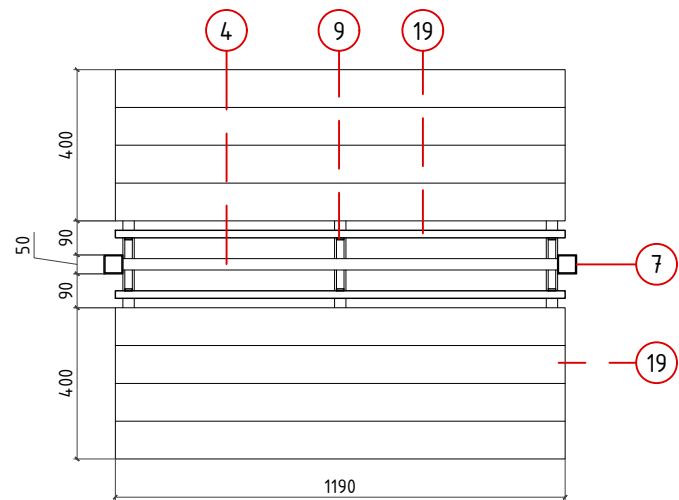
## F. BANCO CORRIDO DOBLE



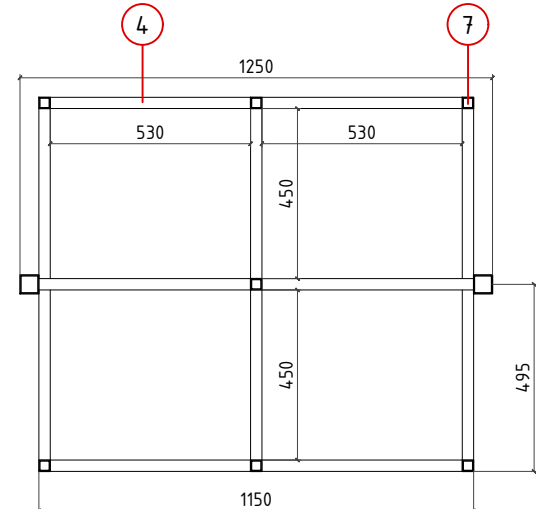
PLANTA



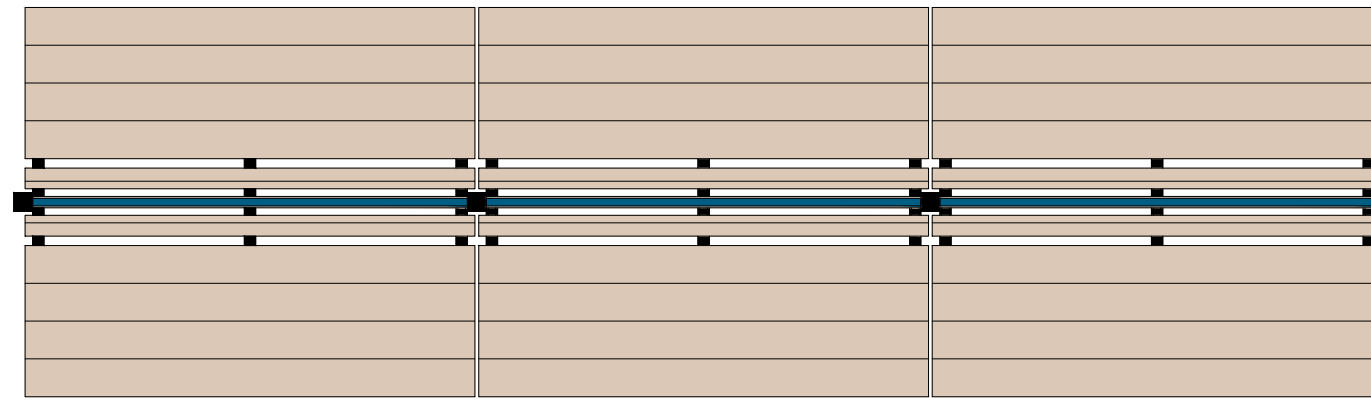
ALZADO DELANTERO



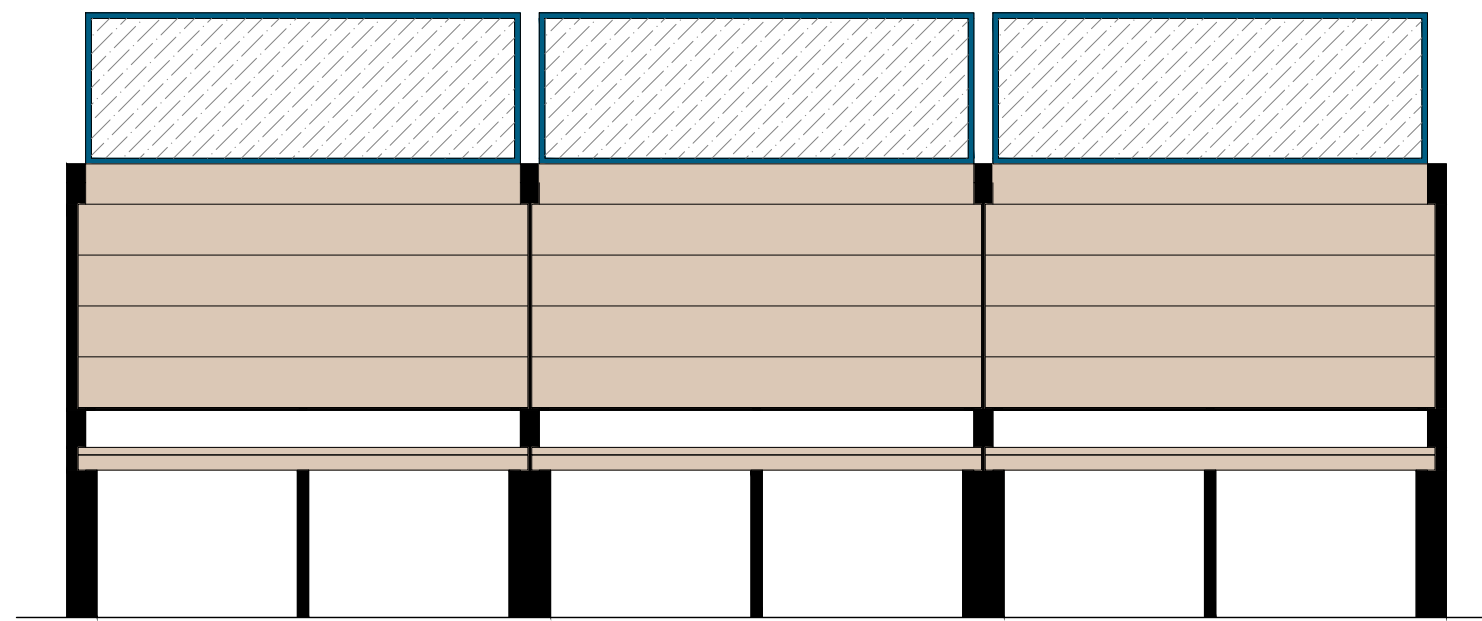
SECCION HORIZONTAL



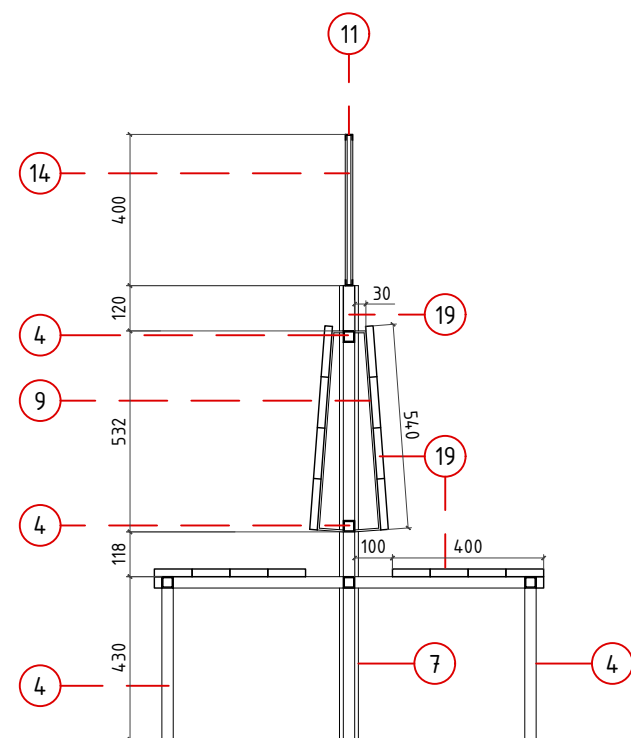
SECCION HORIZONTAL



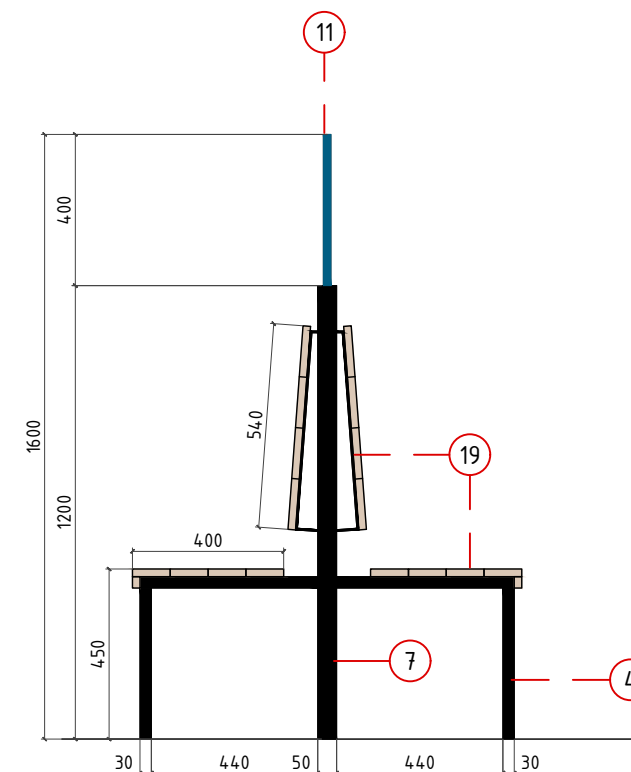
PLANTA DE CONJUNTO



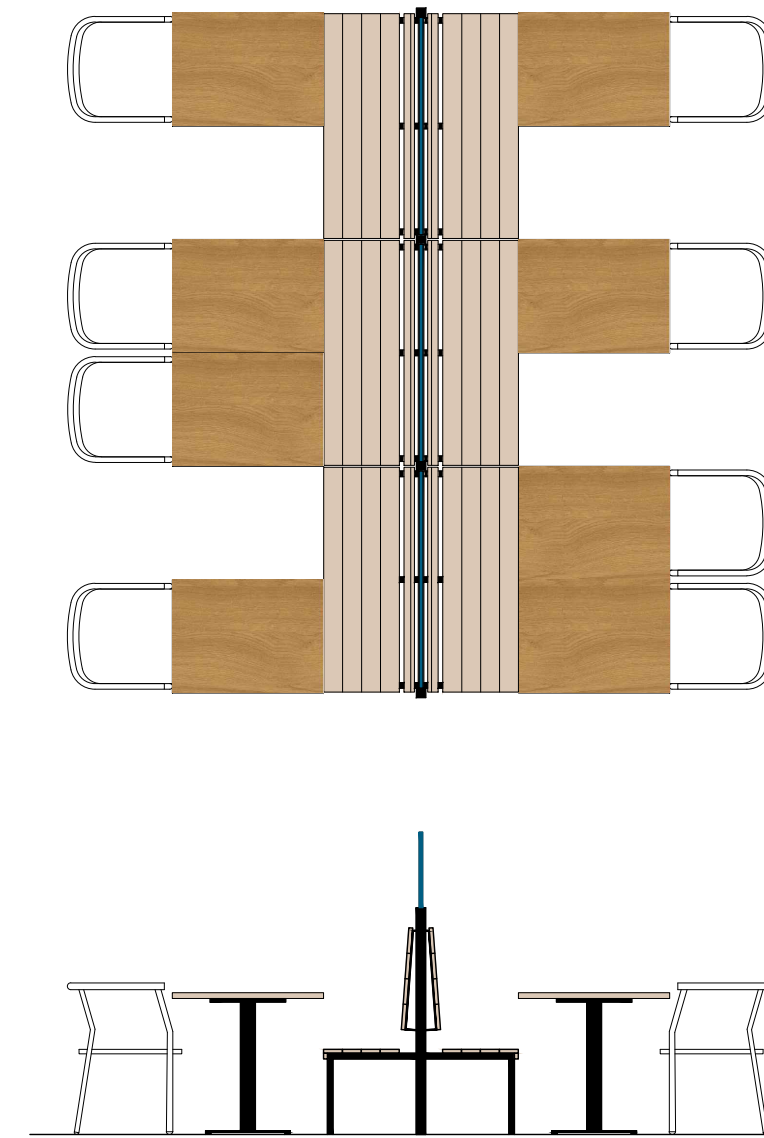
ALZADO DE CONJUNTO



SECCIÓN TRANSVERSAL



ALZADO LATERAL



EJEMPLO DE USO

NOTA : esta plano sirve de referencia para modulaciones de largo distintas para ajustarse a los espacios que esté

### NOTAS GENERALES

TODAS LAS MEDIDAS SE MUESTRAN EN CENTÍMETROS.

EL PLANO PUEDE NO ESTAR IMPRESO A ESCALA. EN ESE CASO PREVALECE LA INFORMACIÓN NUMÉRICA DE LA COTA.

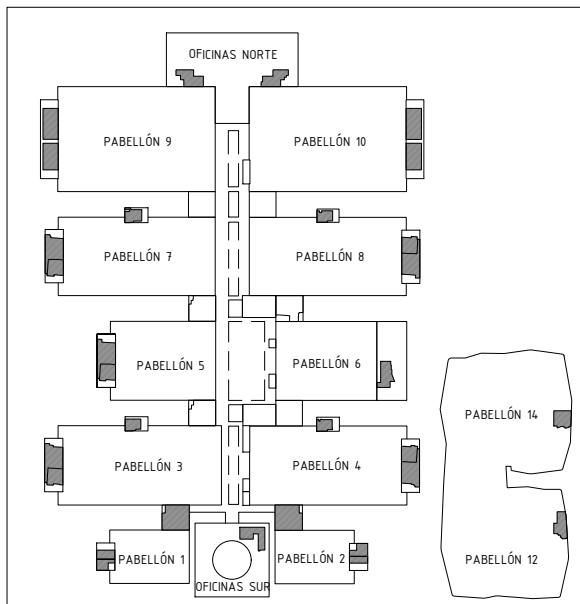
TODAS LAS DIMENSIONES DEBERÁN SER VERIFICADAS EN OBRA POR LOS AUTORES DEL PROYECTO TÉCNICO Y LA CONSTRUCTORA.

TODAS LAS DISCREPANCIAS DEBERÁN SER ACLARADAS CON LA PROPIEDAD ANTES DE SU REALIZACIÓN.

LOS COLORES PUEDEN SUFRIR LEVES MODIFICACIONES SEGÚN EL TIPO DE IMPRESIÓN. POR TANTO, PREVALECE LA INFORMACIÓN DETALLADA TEXTUALMENTE EN EL PLANO.

### MATERIALES

- Arbol artificial tipo Ficus Benjamina o similar fijado a chapón de acero 10 mm
- Planta artificial decorativa
- Grava blanca suelta
- Tubo acero 30x30 mm lacado negro
- Tubo acero 40x40 mm lacado negro
- Tubo acero 20x50 mm lacado negro
- Tubo Acero 50x50 mm lacado negro
- Perfil L 50.50.3 mm lacado negro
- Chapa 20x5 mm lacada negra
- Cajas de chapa de acero lacada en RAL5019
- Perfil U 20x15 mm lacado RAL5019
- Pie de mesa 72 cm. 45x45 cm base, columna 80x80 mm, cruceta 40x40mm
- Pie de mesa 108 cm. 45x45 cm base, columna 80x80 mm, cruceta 40x40mm
- Panel de policarbonato celular 10 mm
- Tablero DM 40 mm
- Tablero DM 30 mm
- Tablero DM 20 mm
- Tablero DM 10 mm
- Tablero madera maciza pino 20 mm barniz nogal
- Canto lacado RAL5019
- Laminado Egger Roble Lancaster Natural. Tapa y canto de tablero
- Laminado Egger Arce Stamborg. Tapa y canto de tablero
- Tapa de goma para apoyo de pata de mueble. Varias medidas
- Bombilla G125 STRAIGHT WIRE 40W con cableado color negro



Proyecto:  
**Reforma de local de Restauración I-PABE-009-NPB-RTN**

Ubicación :  
**IFEMA. Av. del Partenón, 5. 28042 Madrid**  
**Local:**

Plano:  
**Estado Reformado - Mobiliario**  
**F Banco corrido doble**

Fecha <b>10.06.2023</b>	Escala: <b>1/20</b>
Arch. No. <b>MUEBLES Sala Tipo.dwg</b>	Plano N° <b>ER_08_11</b>

Promotor:  
**IFEMA**  
**Feria de Madrid**

Arquitectos:  
**Ángel Luis Cerro**  
**Luis Miguel Velasco**

**EMO**  
Glorieta de Bilbao,4  
28004 Madrid  
tel 91 708 02 70 fax 91 708 02 71  
www.es-emo.com

NOTAS GENERALES

TODAS LAS MEDIDAS SE MUESTRAN EN CENTÍMETROS.

EL PLANO PUEDE NO ESTAR IMPRESO A ESCALA, EN ESE CASO PREVALECE LA INFORMACIÓN NUMÉRICA DE LA COTA.

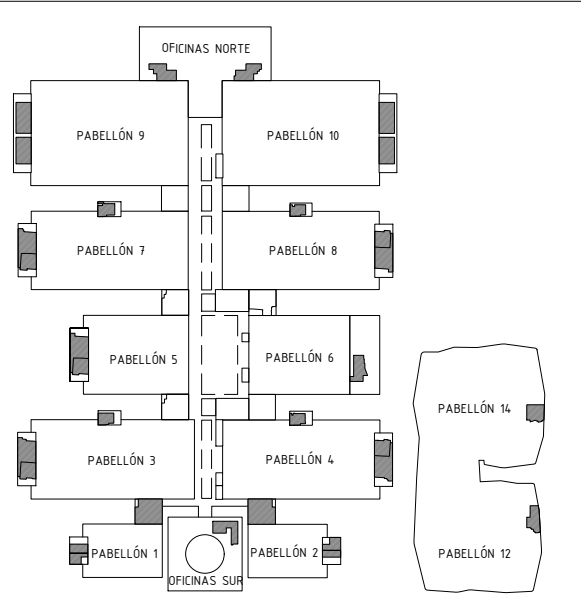
TODAS LAS DIMENSIONES DEBERÁN SER VERIFICADAS EN OBRA POR LOS AUTORES DEL PROYECTO TÉCNICO Y LA CONSTRUCTORA.

TODAS LAS DISCREPANCIAS DEBERÁN SER ACLARADAS CON LA PROPIEDAD ANTES DE SU REALIZACIÓN.

LOS COLORES PUEDEN SUFRIR LEVES MODIFICACIONES SEGÚN EL TIPO DE IMPRESIÓN. POR TANTO, PREVALECE LA INFORMACIÓN DETALLADA TEXTUALMENTE EN EL PLANO.

MATERIALES

- Arbol artificial tipo Ficus Benjamina o similar fijado a chapón de acero 10 mm
- Planta artificial decorativa
- Grava blanca suelta
- Tubo acero 30x30 mm lacado negro
- Tubo acero 40x40 mm lacado negro
- Tubo acero 20x50 mm lacado negro
- Tubo Acero 50x50 mm lacado negro
- Perfil L 50.50.3 mm lacado negro
- Chapa 20x5 mm lacada negra
- Cajas de chapa de acero lacada en RAL5019
- Perfil U 20x15 mm lacado RAL5019
- Pie de mesa 72 cm. 45x45 cm base, columna 80x80 mm, cruceta 40x40mm
- Pie de mesa 108 cm. 45x45 cm base, columna 80x80 mm, cruceta 40x40mm
- Panel de policarbonato celular 10 mm
- Tablero DM 40 mm
- Tablero DM 30 mm
- Tablero DM 20 mm
- Tablero DM 10 mm
- Tablero madera maciza pino 20 mm barniz nogal
- Canto lacado RAL5019
- Laminado Egger Roble Lancaster Natural. Tapa y canto de tablero
- Laminado Egger Arce Stamborg. Tapa y canto de tablero
- Tapa de goma para apoyo de pata de mueble. Varias medidas
- Bombilla G125 STRAIGHT WIRE 40W con cableado color negro



Proyecto:  
**Reforma de local de Restauración I-PABE-009-NPB-RTN**

Ubicación :  
**IFEMA. Av. del Partenón, 5. 28042 Madrid**  
**Local:**

Plano:  
**Estado Reformado - Mobiliario**  
**G Banco corrido con iluminación y vegetación**

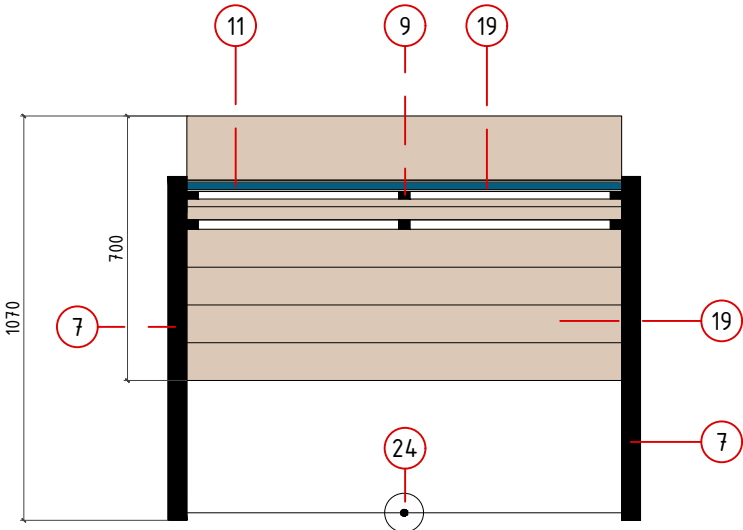
Fecha <b>10.06.2023</b>	Escala: <b>1/20</b>
Arch. No. <b>MUEBLES Sala Tipo.dwg</b>	Plano N° <b>ER_08_12</b>

Promotor:  
**IFEMA**  
**Feria de Madrid**

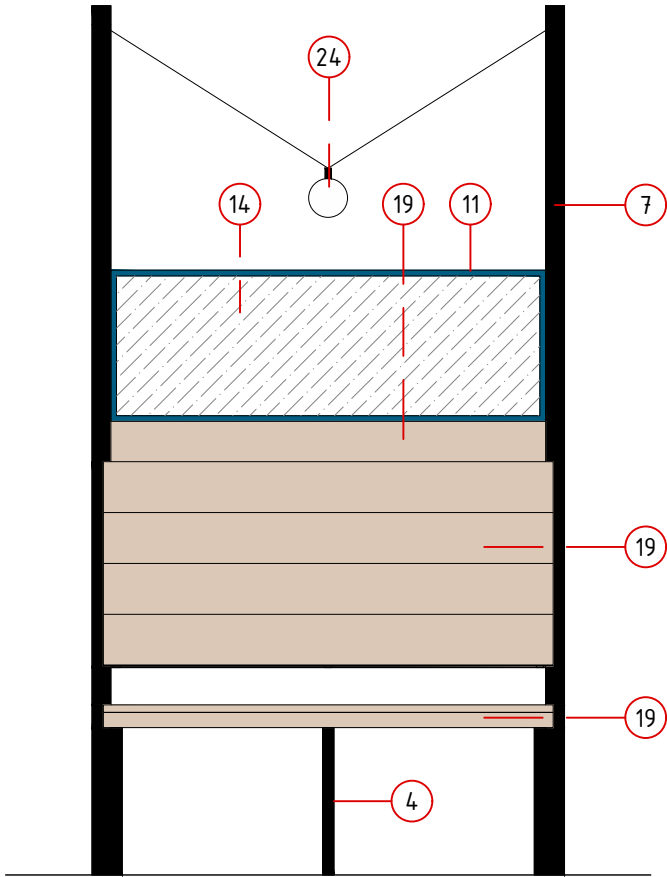
Arquitectos:  
**Ángel Luis Cerro**  
**Luis Miguel Velasco**

**EMO**  
Glorieta de Bilbao,4  
28004 Madrid  
tel 91 708 02 70 fax 91 708 02 71  
www.es-emo.com

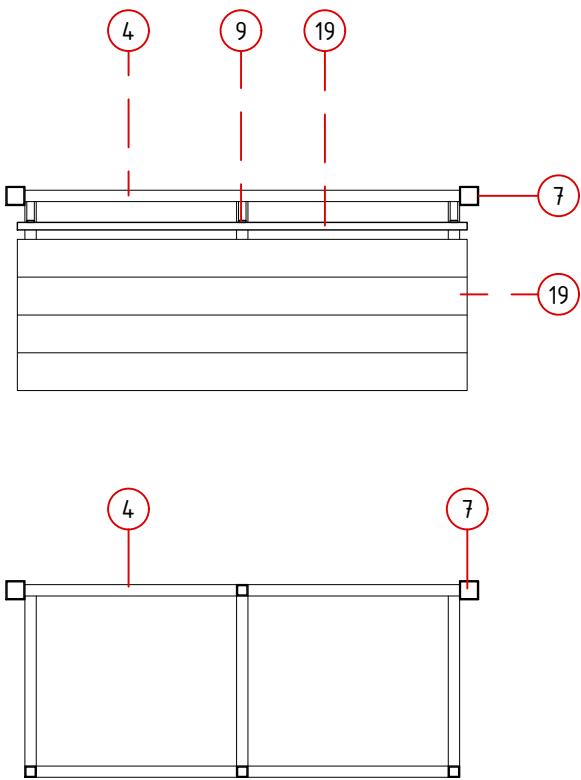
G. BANCO CORRIDO CON ILUMINACIÓN Y VEGETACIÓN



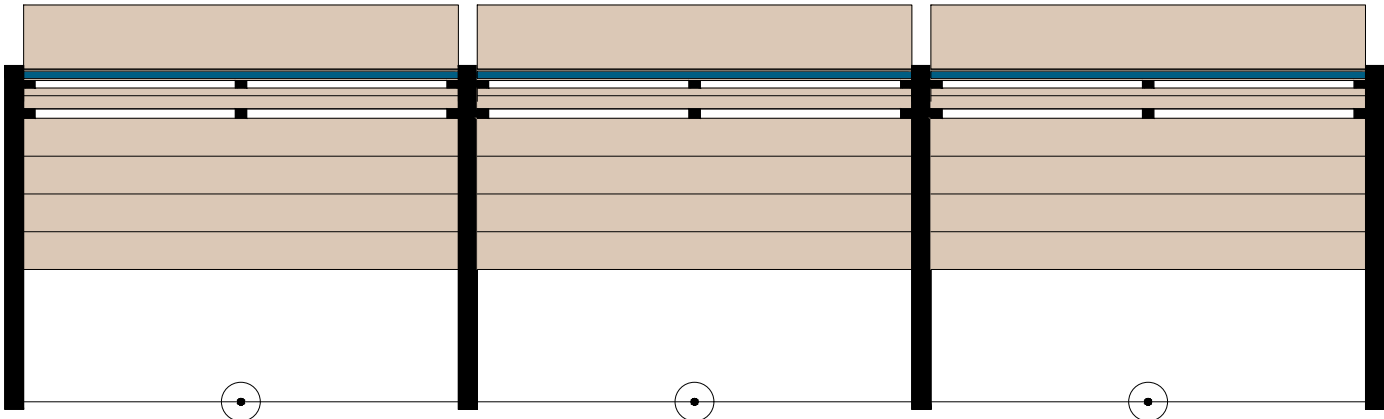
PLANTA



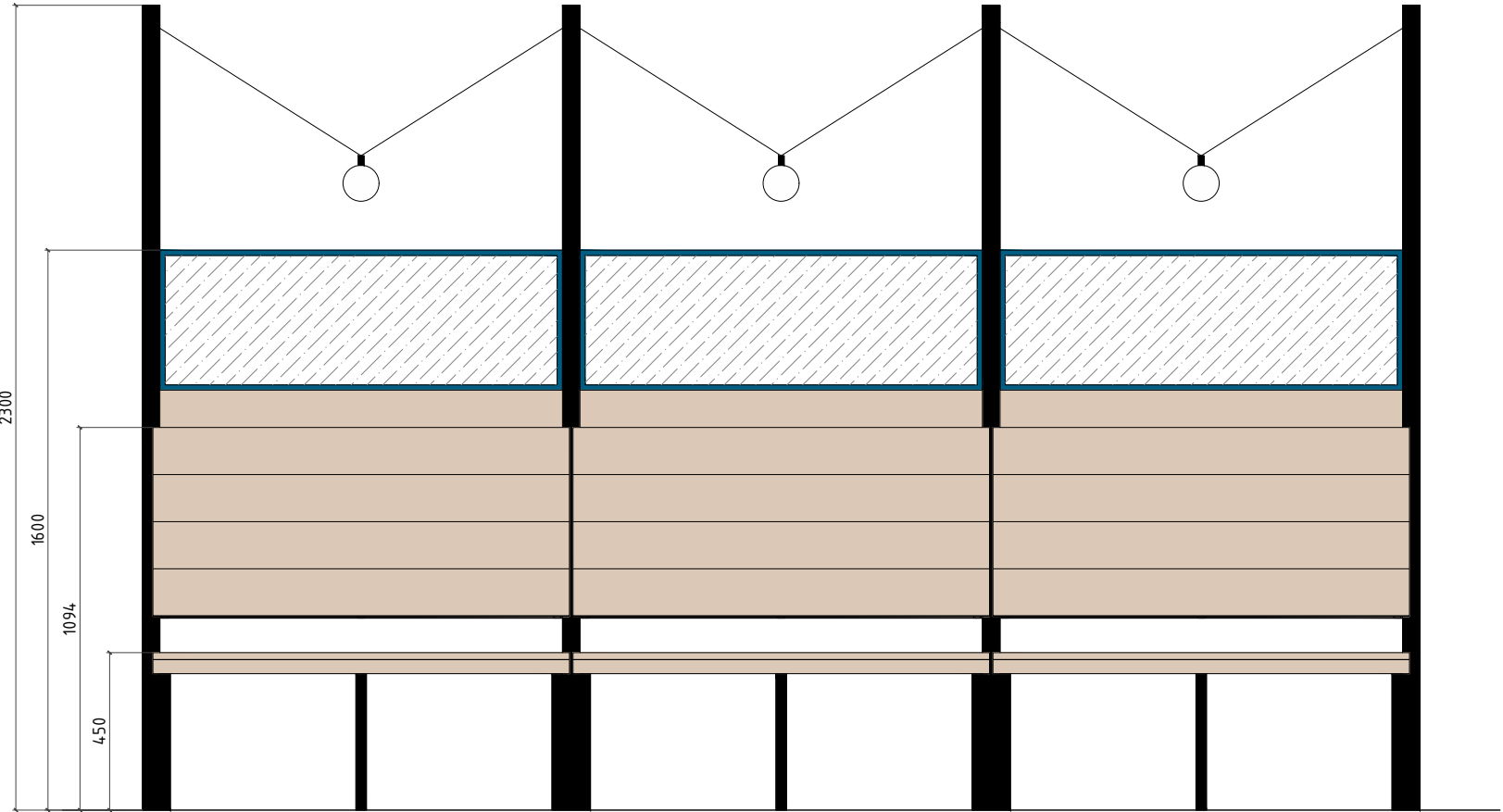
ALZADO DELANTERO



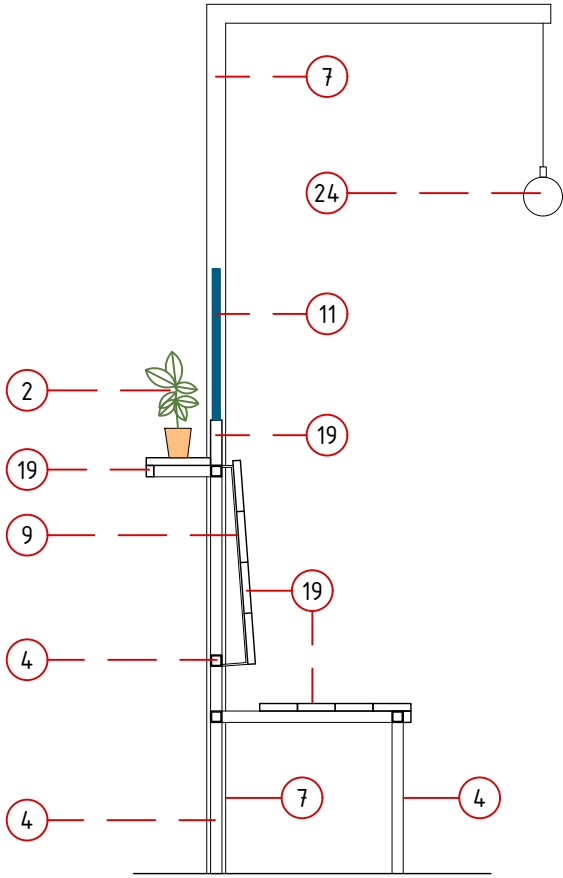
SECCION HORIZONTAL



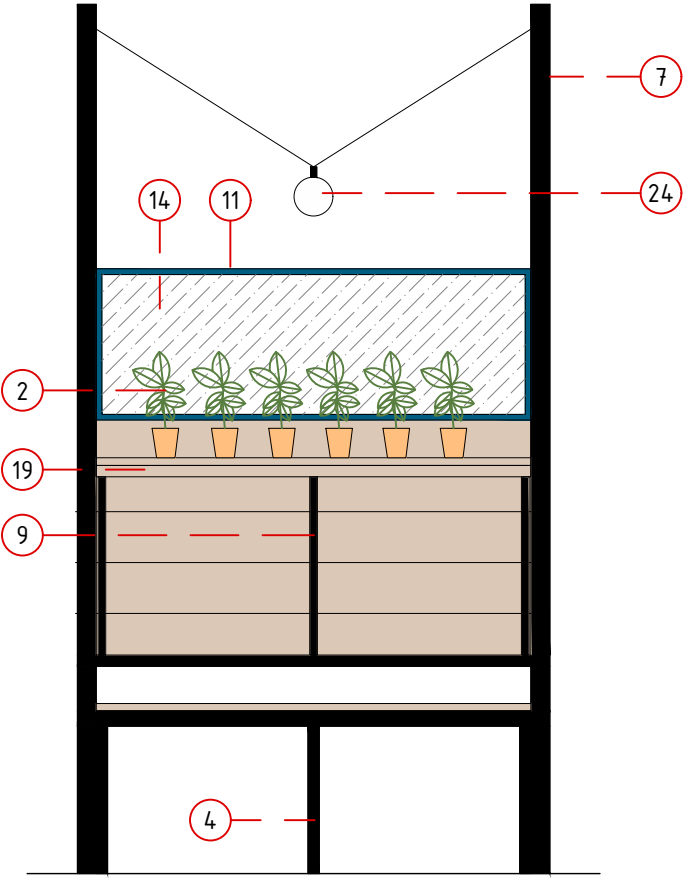
PLANTA DE CONJUNTO



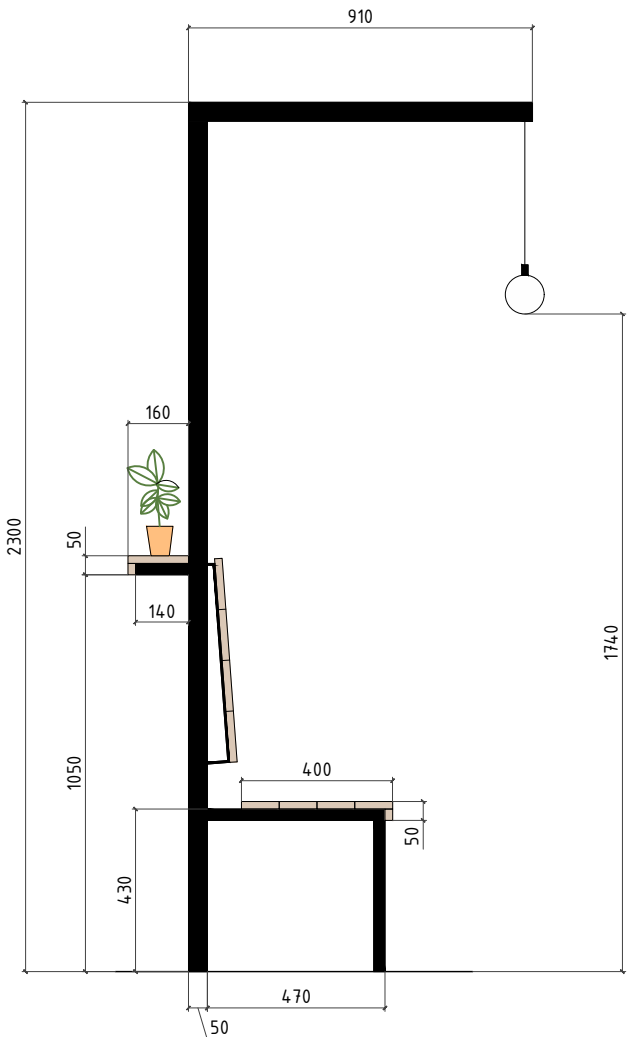
ALZADO DE CONJUNTO



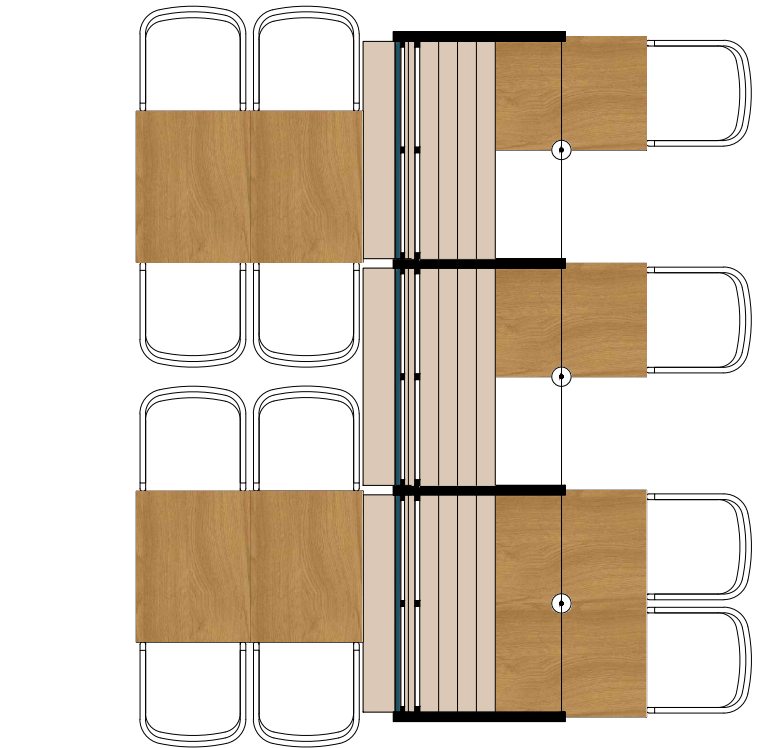
SECCIÓN TRANSVERSAL



ALZADO TRASERO



ALZADO LATERAL



EJEMPLO DE USO

**NOTA : esta plano sirve de referencia para modulaciones de largo distintas para ajustarse a los espacios que esté**